

# Rapport de Repérage des matériaux et produits contenant de l'amiante avant réalisation de travaux dans un immeuble bâti

Dans le cadre de la mission décrite en tête de rapport, il a été repéré des matériaux et produits contenant de l'amiante.

## REFERENCES DE LA MISSION

Numéro de dossier : MA2208130262  
Date d'intervention : 23/09/2022

## DONNEUR D'ORDRE

HABITAT 77 OPH DE SEINE ET MARNE  
77002 MELUN

## EXPERT



**BRAUN morgan**  
06 10 50 39 04  
Certification n° : CPDI6346  
Décernée par : ICERT

## PROPRIETAIRE

HABITAT 77 OPH DE SEINE ET MARNE  
10 Avenue Charles Péguy  
77000 Melun

## LIEU D'INTERVENTION

4 Square des Platanes (70LAD0002)  
77380 Combs-la-Ville

Lot numéro 70LAD0002,



Programme de travaux fourni par le donneur d'ordre : voir au point 3.

Par : BRAUN morgan



### TEXTES DE REFERENCES

Examen réalisé conformément à l'application du décret N°2017-899 du 9 mai 2017 relatif au repérage de l'amiante avant certaines opérations et de l'Arrêté du 16 juillet 2019 relatif au repérage de l'amiante avant certaines opérations réalisées dans les immeubles bâtis

### PROGRAMME DE REPERAGE

Liste des matériaux ou produits susceptibles de contenir de l'amiante suivant la NFX 46-020 d'Aout 2017 et de l'Arrêté du 16 juillet 2019, ainsi que le descriptif de travaux fourni par le donneur d'ordre le jour de la commande retranscrit au paragraphe 3 du présent rapport

Révision	Date	Objet
Version initiale	23/09/2022	Établissement du Dossier Technique

## 1. IDENTIFICATION DES PARTIES PRENANTES ET DES INTERVENANTS

### PARTIES PRENANTES

PARTIE PRENANTE	SOCIETE	ADRESSE
<b>Donneur d'ordre</b>	HABITAT 77 OPH DE SEINE ET MARNE	HABITAT 77 OPH DE SEINE ET MARNE 77002 MELUN
<b>Propriétaire</b>	HABITAT 77 OPH DE SEINE ET MARNE	10 Avenue Charles Péguy 77000 Melun
<b>Accompagnateur</b>	Sans accompagnateur	

### EXPERT


Nos experts passent une certification de personnes qui consiste à valider les compétences et de répondre aux obligations réglementaires.



NOM DE L'EXPERT	ORGANISME DE CERTIFICATION	NUMERO DE CERTIFICATION	DATE D'OBTENTION DE LA CERTIFICATION	DATE DE VALIDITE DE LA CERTIFICATION
BRAUN morgan	I.Cert	CPDI6346	24/03/2022	23/03/2029

### ASSURANCE DU DIAGNOSTIQUEUR

Le contrat d'assurance "Responsabilité des diagnostiqueurs immobiliers" permet de satisfaire à l'obligation d'assurance de responsabilité civile professionnelle instituée par l'article R271-2 du Code de la Construction et de l'Habitation relatif aux conditions d'établissement du dossier de diagnostic technique (DDT)

COMPAGNIE	NUMERO DE POLICE	DATE DE VALIDITE
 Axa	3912280604	31/12/2022

### LABORATOIRE

Adx groupe passe par un laboratoire privé afin de garantir l'indépendance et la neutralité d'Adx goupe



LABORATOIRE	N°ACCREDITATION COFRAC	ADRESSE
MYEASLAB	50503704400706	4 rue Maryse Bastié 44700 ORVAULT

Nota : Pour la réalisation de cette expertise, le groupe ADX Groupe n'a fait appel à aucun sous-traitant (sauf pour l'analyse des échantillons traités par un laboratoire indépendant, le cas échéant).

## > SOMMAIRE

1.	IDENTIFICATION DES PARTIES PRENANTES ET DES INTERVENANTS	2
2.	RENSEIGNEMENTS COMPLEMENTAIRES ET OBSERVATIONS	4
3.	DESCRIPTIF DES TRAVAUX SUR LESQUELS PORTENT LES INVESTIGATIONS	5
4.	CONCLUSIONS DU REPERAGE	7
5.	CONDITIONS DE REALISATION DU REPERAGE	12
6.	PROGRAMME DE REPERAGE, DESCRIPTION DES INVESTIGATIONS REALISEES	14
7.	RAPPORTS D'ANALYSES	41
8.	ANNEXES/ATTESTATION D'ASSURANCE/CERTIFICATION	52

**AdxGroupe c'est aussi des professionnels pour vous accompagner sur vos projets dans :**


### BÂTIMENT



### IMMOBILIER



### ENVIRONNEMENT



### INDUSTRIE



### NUMÉRISATION ET GESTION DES DONNÉES



### FORMATION



## 2. RENSEIGNEMENTS COMPLEMENTAIRES ET OBSERVATIONS

### RENSEIGNEMENTS COMPLEMENTAIRES ET OBSERVATIONS

Adresse du bien : 4 Square des Platanes (70LAD0002)  
77380 Combs-la-Ville

Numéro de mission : MA2208130262

Références cadastrales :

Référence client : NC

Numéro de lot : Bat. N/A; Etage 00; Porte 2,  
Lot numéro 70LAD0002

Visite effectuée le : 23/09/2022

Rapport édité, le : 14/10/2022

<u>Documents demandés</u>	<u>Documents remis</u>
Plan/Croquis du bâtiment	Non
Autres documents relatif à la construction (permis de construire, historique des travaux, etc.)	Non
Présence d'une Assistance à Maitrise d'Ouvrage sur le dossier	Non
Présence d'une Assistance à Maitrise d'Ouvrage Amiante sur le dossier	Non
Autres documents relatifs à la construction (permis de construire, historique des travaux, etc.)	Non

Observations :

Néant

### 3. DESCRIPTIF DES TRAVAUX SUR LESQUELS PORTENT LES INVESTIGATIONS

Locaux ou parties de locaux concernés par les travaux :

Rez de chaussée Porte 2 : Séjour, Cuisine, Entrée, WC, Salle de bains, Chambre 1, Chambre 2, Couloir, Cellier

Définition du périmètre et du programme de repérage :

Niveau	Pièce	Zone
Rez de chaussée Porte 2	Séjour	Mur de refend
	Cuisine	Mur de refend
	Entrée	Mur de refend
	WC	Mur de refend
	Salle de bains	Mur de refend
	Chambre 1	Mur de refend
	Chambre 2	Mur de refend
	Couloir	Mur de refend
	Cellier	Mur de refend
	Cuisine	Cloison
	Entrée	Cloison
	WC	Cloison
	Salle de bains	Cloison
	Séjour	Cloisons avec liaisons sur murs et plafonds
	Entrée	Cloisons avec liaisons sur murs et plafonds
	Chambre 1	Cloisons avec liaisons sur murs et plafonds
	Chambre 2	Cloisons avec liaisons sur murs et plafonds
	Couloir	Cloisons avec liaisons sur murs et plafonds
	Cellier	Cloisons avec liaisons sur murs et plafonds
	Séjour	Doublages avec liaisons sur murs et plafonds
	Cuisine	Doublages avec liaisons sur murs et plafonds
	Chambre 1	Doublages avec liaisons sur murs et plafonds
	Chambre 2	Doublages avec liaisons sur murs et plafonds
	Salle de bains	faience
	Séjour	Plafond
	Cuisine	Plafond
	Entrée	Plafond
	WC	Plafond
	Salle de bains	Plafond
	Chambre 1	Plafond
	Chambre 2	Plafond
	Couloir	Plafond
	Cellier	Plafond
	Séjour	Sol
	Chambre 1	Sol
	Chambre 2	Sol
	Entrée	Sol
	Couloir	Sol
	Cuisine	Sol
	WC	Sol
	Salle de bains	Sol
	Séjour	plinthes
Cuisine	plinthes	
Entrée	plinthes	
WC	plinthes	
Salle de bains	plinthes	
Chambre 1	plinthes	
Chambre 2	plinthes	
Couloir	plinthes	
Cellier	plinthes	
Séjour	portes	
Cuisine	portes	
Entrée	portes	

Niveau	Pièce	Zone
	WC	portes
	Salle de bains	portes
	Chambre 1	portes
	Chambre 2	portes
	Couloir	portes
	Cellier	portes
	Cuisine	sous evier

Descriptif des travaux :

Refection complète du logement

Important:

Dans le cadre de cette mission, le donneur d'ordre doit communiquer à ADX Groupe un état descriptif exhaustif écrit des travaux projetés que nous avons décrit ci-dessus.

Si le descriptif ci-dessus venait à être manquant ou incomplet, aucune réclamation ne pourra être portée par le donneur d'ordre. En effet, ce rapport ne porte que sur la liste des locaux ou parties de locaux décrit ci-dessus exclusivement, tout autre local ou partie de local devra être considéré comme non visité et ne faisant pas partie du repérage.

Si des travaux supplémentaires au descriptif ci-dessus devaient être réalisés, des investigations complémentaires seraient à prévoir afin de compléter le présent repérage.

Liste des pièces non visitées

Localisation	Description
Néant	-

Liste des locaux, parties de locaux, composants ou parties de composants n'ayant pas pu être inspectés dans le cadre d'un repérage réglementaire :

Localisation	Parties du local	Raison
Néant	-	

## 4. CONCLUSIONS DU REPERAGE

Ce présent repérage a pour objectif d'identifier et localiser les matériaux et produits contenant de l'amiante et faisant indissociablement corps avec l'immeuble ou la partie d'immeuble pour la zone \_impactée par les travaux décrits au paragraphe 3 du présent rapport.

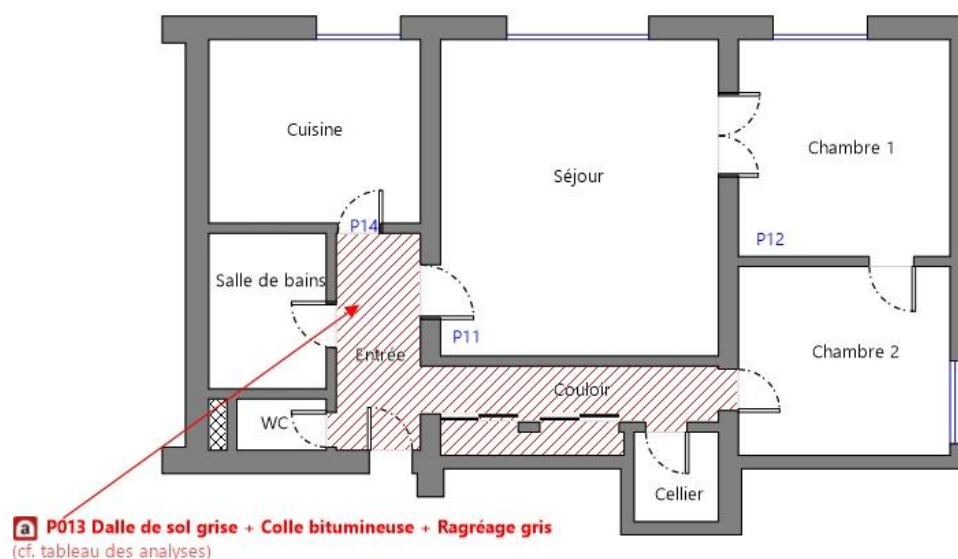
Dans le cadre de la mission décrite en tête de rapport, lorsqu'il a été repéré des matériaux et produits contenant de l'amiante, la nature de ces matériaux et produits ainsi que leur localisation sont décrites ci-après.

Dans le cas où des matériaux contenant de l'amiante ont été repérés, il convient s'il a lieu de confier le désamiantage à une entreprise certifiée. Le repérage est conforme à la réglementation dans le cadre de cette mission. Toutefois, il n'est jamais possible d'être parfaitement exhaustif, dans la mesure où un sondage n'est représentatif qu'à l'endroit précis du support investigué. Il convient donc de rester toujours très vigilant lors des travaux quant à l'éventuelle mise à jour de matériaux suspects ce qui nécessitera un repérage complémentaire.

**Tableau 1 – Synthèse des ZPSO Contenant de l'Amiante ainsi que leurs quantités**

ZPSO	Niveau	Localisation	Zone	Description du prélèvement réalisé	Surface indicative
ZPSO003	Rez de chaussée Porte 2	Séjour; Entrée; Chambre 1; Chambre 2; Couloir; Cellier	Cloisons avec liaisons sur murs et plafonds	<p><u>Analyse : P005</u></p> <p>- Phase 2 Matériau de type peinture (beige) ; matériau semi-dur de type enduit (brillant) (beige) ; matériau souple fibreux de type papier, carton (blanc) ; matériau semi-dur de type enduit (blanc) ; matériau semi-dur de type plaque (plâtreux) (marron) (Présence d'amiante)</p> <p>- Phase 3 Matériau souple fibreux de type papier, carton (blanc) (Absence d'amiante)</p>	68m2
ZPSO004	Rez de chaussée Porte 2	Séjour; Cuisine; Chambre 1; Chambre 2	Doublages avec liaisons sur murs et plafonds	<p><u>Analyse : P006</u></p> <p>- Phase 2 Matériau de type peinture (beige) ; matériau semi-dur de type enduit (beige) ; matériau souple fibreux de type papier, carton (beige) ; matériau semi-dur de type enduit (beige) ; matériau semi-dur de type plaque (plâtreux) (marron) en traces (Présence d'amiante)</p> <p>- Phase 3 Matériau semi-dur de type plaque (plâtreux) (marron) (Absence d'amiante)</p> <p>- Phase 5 Matériau souple fibreux de type papier, carton (beige) (Absence d'amiante)</p> <p><u>Analyse : P007</u></p> <p>- Phase 2 Matériau de type peinture (gris) ; matériau de type maillage de fibres et liant (blanc) ; matériau de type système d'enduit peinture (beige) ; matériau semi-dur de type plaque (plâtreux) (marron) (Présence d'amiante)</p>	45m2
ZPSO009	Rez de chaussée Porte 2	Entrée; Couloir	Sol	<p><u>Analyse : P013</u></p> <p>- Phase 1 Matériau semi-dur de type dalle de sol (gris) ; (Présence d'amiante)</p> <p>- Phase 2 Matériau de type colle bitumineux (noir) ; matériau semi-dur de type ragréage (gris) (Présence d'amiante)</p>	10m2

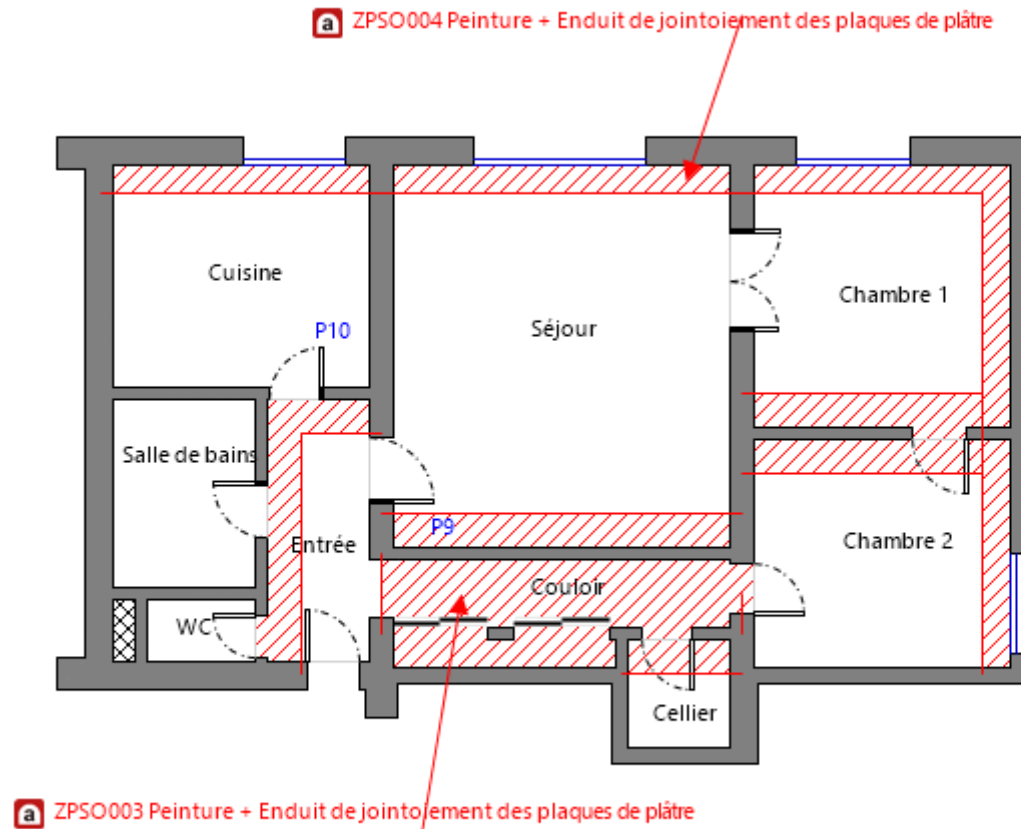
	<b>Planche de repérage des matériaux et produits amiantés</b>
Affaire	MA2208130262
Opération	BRAUN morgan
Site	4 Square des Platanes (70LAD0002)
	77380
	Combs-la-Ville
Date de réalisation	14/10/2022
<b>Matériaux et produits contenant de l'amiante</b>	
	Surface amianté
	Linéaire / paroi amianté (type 1)
	Linéaire / paroi amianté (type 2)
	Conduit amianté
<b>Sondages destructifs / Prélèvements</b>	
	Px Prélèvement Positif
	Px Prélèvement négatif
	S Sondage destructif
<b>Types de murs</b>	
	Mur Porteur
	Mur Cloison (type 1)
	Mur Cloison (type 2)
	Gaine technique
<b>Eléments ou pièces non visités</b>	
	Local non visitée
	Elément non visité



SOLS

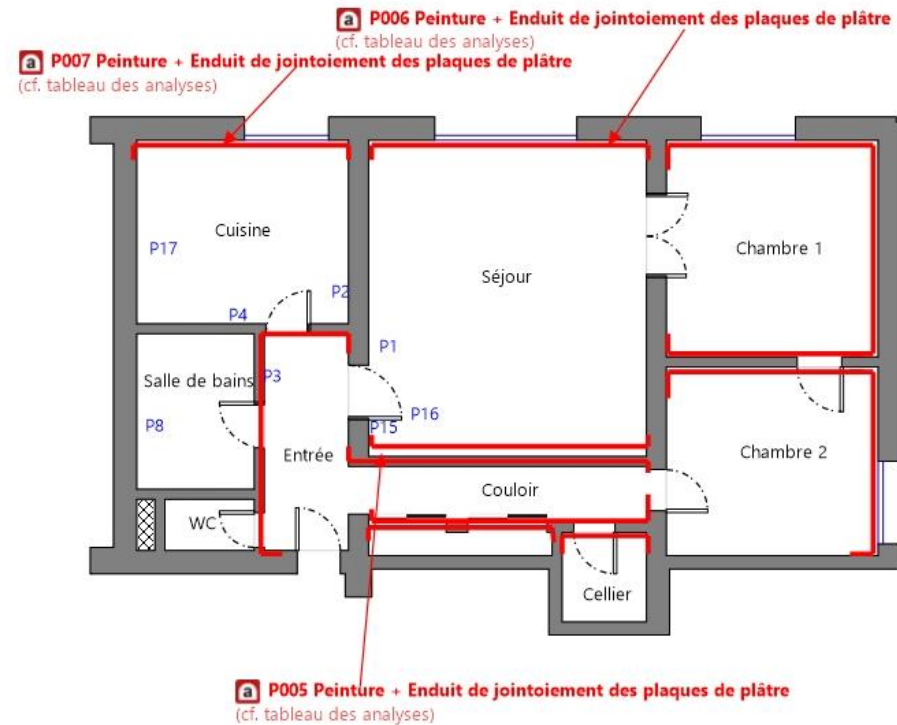


	<b>Planche de repérage des matériaux et produits amiantés</b>
Affaire	MA2208130262
Opération	BRAUN morgan
Site	4 Square des Platanes (70LAD0002)
	77380
	Combs-la-Ville
Date de réalisation	14/10/2022
<b>Matériaux et produits contenant de l'amiante</b>	
	Surface amianté
	Linéaire / paroi amianté (type 1)
	Linéaire / paroi amianté (type 2)
	Conduit amianté
<b>Sondages destructifs / Prélèvements</b>	
	Px Prélèvement Positif
	Px Prélèvement négatif
	Sondage destructif
<b>Types de murs</b>	
	Mur Porteur
	Mur Cloison (type 1)
	Mur Cloison (type 2)
	Gaine technique
<b>Éléments ou pièces non visités</b>	
	Local non visitée
	Élément non visité



PLAFONDS

	<b>Planche de repérage des matériaux et produits amiantés</b>
Affaire	MA2208130262
Opération	BRAUN morgan
Site	4 Square des Platanes (70LAD0002)
	77380
	Combs-la-Ville
Date de réalisation	14/10/2022
<b>Matériaux et produits contenant de l'amiante</b>	
	Surface amianté
	Linéaire / paroi amianté (type 1)
	Linéaire / paroi amianté (type 2)
	Conduit amianté
<b>Sondages destructifs / Prélèvements</b>	
	Px Prélèvement Positif
	Px Prélèvement négatif
	S Sondage destructif
<b>Types de murs</b>	
	Mur Porteur
	Mur Cloison (type 1)
	Mur Cloison (type 2)
	Gaine technique
<b>Eléments ou pièces non visités</b>	
	Local non visitée
	Elément non visité



MURS ET ELEMENTS

**Tableau des analyses effectuées:**

Echantillon	Description Expert	Description laboratoire	Résultat Laboratoire
P001	<u>Identifiant:</u> ZPSO001 <u>Description:</u> Couche1: Peinture décorative (pailletées, gouttelettes, ...) + Couche2: Enduit à base de plâtre lissé ou taloché	- Matériau de type peinture (beige) ; matériau semi-dur de type enduit (beige) ; matériau semi-dur (blanc) : Absence d'amiante	Absence d'amiante
P002	<u>Identifiant:</u> ZPSO001 <u>Description:</u> Couche1: Peinture décorative (pailletées, gouttelettes, ...) + Couche2: Enduit à base de plâtre lissé ou taloché	- Phase 2 Matériau de type peinture (gris) ; matériau de type maillage de fibres et liant (blanc) ; matériau de type système d'enduit peinture (blanc) ; matériau semi-dur de type plâtre (blanc) en traces Absence d'amiante	Absence d'amiante
P003	<u>Identifiant:</u> ZPSO002 <u>Description:</u> Couche1: Peinture décorative (pailletées, gouttelettes, ...) + Couche2: Enduit à base de plâtre lissé ou taloché	- Phase 2 Matériau de type peinture (blanc) ; matériau de type maillage de fibres et liant (blanc) ; matériau de type système d'enduit peinture (blanc) ; matériau semi-dur de type plâtre (blanc) en traces Absence d'amiante	Absence d'amiante
P004	<u>Identifiant:</u> ZPSO002 <u>Description:</u> Couche1: Peinture décorative (pailletées, gouttelettes, ...) + Couche2: Enduit à base de plâtre lissé ou taloché	- Phase 2 Matériau de type peinture (blanc) ; matériau de type maillage de fibres et liant (blanc) ; matériau de type système d'enduit peinture (blanc) ; matériau semi-dur (gris) Absence d'amiante	Absence d'amiante
P005	<u>Identifiant:</u> ZPSO003 <u>Description:</u> Couche1: Peinture décorative (pailletées, gouttelettes, ...) + Couche2: Enduit de jointoiment des plaques de plâtre	- Phase 2 Matériau de type peinture (beige) ; matériau semi-dur de type enduit (brillant) (beige) ; matériau souple fibreux de type papier, carton (blanc) ; matériau semi-dur de type enduit (blanc) ; matériau semi-dur de type plaque (plâtreux) (marron) <b>Présence d'amiante</b> - Phase 3 Matériau souple fibreux de type papier, carton (blanc) Absence d'amiante	<b>Présence d'amiante</b>
P006	<u>Identifiant:</u> ZPSO004 <u>Description:</u> Couche1: Peinture décorative (pailletées, gouttelettes, ...) + Couche2: Enduit de jointoiment des plaques de plâtre	- Phase 2 Matériau de type peinture (beige) ; matériau semi-dur de type enduit (beige) ; matériau souple fibreux de type papier, carton (beige) ; matériau semi-dur de type enduit (beige) ; matériau semi-dur de type plaque (plâtreux) (marron) en traces <b>Présence d'amiante</b> - Phase 3 Matériau semi-dur de type plaque (plâtreux) (marron) Absence d'amiante - Phase 5 Matériau souple fibreux de type papier, carton (beige) Absence d'amiante	<b>Présence d'amiante</b>
P007	<u>Identifiant:</u> ZPSO004 <u>Description:</u> Couche1: Peinture décorative (pailletées, gouttelettes, ...) + Couche2: Enduit de jointoiment des plaques de plâtre	- Phase 2 Matériau de type peinture (gris) ; matériau de type maillage de fibres et liant (blanc) ; matériau de type système d'enduit peinture (beige) ; matériau semi-dur de type plaque (plâtreux) (marron) <b>Présence d'amiante</b>	<b>Présence d'amiante</b>
P008	<u>Identifiant:</u> ZPSO005 <u>Description:</u> Couche1: Colle de faïence + Couche2: Joint de faïence	- Matériau dur de type carrelage, faïence (blanc) ; matériau dur de type ciment-colle (blanc) ; matériau de type peinture (vert) : Absence d'amiante	Absence d'amiante
P009	<u>Identifiant:</u> ZPSO006 <u>Description:</u> Couche1: Peinture décorative (pailletées, gouttelettes...) + Couche2: Enduit à base de plâtre lissé ou taloché	- Matériau de type système d'enduit peinture (blanc) ; matériau semi-dur de type plâtre (blanc) en traces : Absence d'amiante	Absence d'amiante
P010	<u>Identifiant:</u> ZPSO006 <u>Description:</u> Couche1: Peinture décorative (pailletées, gouttelettes...) + Couche2: Enduit à base de plâtre lissé ou taloché	- Matériau de type système d'enduit peinture (beige) ; matériau semi-dur de type plâtre (blanc) en traces : Absence d'amiante	Absence d'amiante
P011	<u>Identifiant:</u> ZPSO007 <u>Description:</u> Couche1: Colle non bitumineuse + Couche2: Ragréage	- Phase 1 Matériau souple de type revêtement de sol (gris) Absence d'amiante - Phase 2 Matériau de type colle (jaune) ; matériau souple de type revêtement de sol (bleu) Absence d'amiante - Phase 3 Matériau de type colle (jaune) ; matériau semi-dur de type ragréage (gris) Absence d'amiante	Absence d'amiante
P012	<u>Identifiant:</u> ZPSO008 <u>Description:</u> Dalle de sol + Couche2: Colle bitumineuse + Couche3: Colle non bitumineuse + Couche4: Ragréage	- Phase 1 Matériau souple de type revêtement de sol (beige) Absence d'amiante - Phase 2 Matériau de type colle (jaune) ; matériau semi-dur de type ragréage (gris) Absence d'amiante	Absence d'amiante
P013	<u>Identifiant:</u> ZPSO009 <u>Description:</u> Couche1: Colle bitumineuse + Couche2: Colle non bitumineuse + Couche3: Ragréage	- Phase 1 Matériau semi-dur de type dalle de sol (gris) ; <b>Présence d'amiante</b> - Phase 2 Matériau de type colle bitumineux (noir) ; matériau semi-dur de type ragréage (gris) <b>Présence d'amiante</b>	<b>Présence d'amiante</b>
P014	<u>Identifiant:</u> ZPSO010 <u>Description:</u> Couche1: Colle de carrelage + Couche2: Joint de carrelage + Couche3: Colle bitumineuse + Couche4: Ragréage	- Matériau dur de type carrelage, faïence (blanc) ; matériau dur de type ciment-colle (blanc) ; matériau de type système d'enduit peinture (marron) : Absence d'amiante	Absence d'amiante
P015	<u>Identifiant:</u> ZPSO011 <u>Description:</u> Peinture décorative (pailletées, gouttelettes, ...)	- Matériau de type système d'enduit peinture (beige) : Absence d'amiante	Absence d'amiante
P016	<u>Identifiant:</u> ZPSO012 <u>Description:</u> Peinture décorative (pailletées, gouttelettes, ...)	- Phase 2 Matériau de type système d'enduit peinture (blanc) ; matériau semi-dur fibreux de type bois, copeaux (jaune) Absence d'amiante	Absence d'amiante
P017	<u>Identifiant:</u> ZPSO013 <u>Description:</u> Plaques souples bitumineuses antivibratiles	- Matériau souple bitumineux (noir) : Absence d'amiante	Absence d'amiante

## 5. CONDITIONS DE REALISATION DU REPERAGE

### Programme de repérage :

Le programme de repérage de la mission décrite en tête du présent rapport est exhaustif et nécessite des sondages destructifs et/ou des démontages particuliers, de manière à suivre rigoureusement le périmètre de travaux définis avec le donneur d'ordre et l'annexe A de la norme NF X 46-020 d'Aout 2017.

Lorsque, dans des cas très exceptionnels et justifiés certaines parties d'ouvrages ne sont pas accessibles avant que les travaux ne commencent, l'opérateur de repérage émet les réserves et préconise les investigations complémentaires qui devront être réalisées entre les différentes étapes des travaux.

### Ne font pas partie du repérage :

- Les machineries en place (ascenseur / ventilation) (en service et nécessitant une habilitation particulière pour y pénétrer)
- Les locaux « Poste de Transformation » (en service et nécessitant une habilitation particulière pour y pénétrer)
- Les locaux ou parties de locaux n'ayant pu être inspectés et listés dans le tableau page précédente
- Les ouvrages et réseaux enterrés

### Sondages :

Dans un premier temps, l'opérateur de repérage recherche et constate de visu la présence de matériaux et produits qui correspondent aux composants ou parties de composants listés en annexe 1 de l'Arrêté du 16 juillet 2019 sont susceptibles de contenir de l'amiante. S'il a connaissance d'autres produits ou matériaux réputés contenir de l'amiante, il les repère également. L'inspection des ouvrages doit être exhaustive. Le repérage peut nécessiter des sondages destructifs ou des démontages particuliers. Notamment, il convient de procéder aux investigations suivantes :

- Les plénums doivent être inspectés
- Les gaines techniques doivent être contrôlées
- Les cloisons démontables doivent être examinées (têtes, pieds et joints de la cloison, réservations) ;
- Les éléments de façade, gaines maçonnées, joints de

cloisons devront être sondés ou démontés s'il y a présomption de présence de matériaux contenant de l'amiante.

Lorsque, dans des cas très exceptionnels, qui doivent être justifiés, certaines parties d'ouvrages ne sont pas accessibles avant que la démolition / les travaux ne commence(nt), l'opérateur de repérage émet les réserves correspondantes et préconise les investigations complémentaires qui devront être réalisées entre les différentes étapes de la démolition/les travaux.

Chaque sondage est décrit dans la section 7 « Description des investigations réalisées ». Ils sont réalisés en partant de la surface du support jusqu'à l'élément structurel du bâtiment.

En respect de l'Annexe C de la norme NF X 46-020, les s réalisés dans le cadre du présent repérage concernent tout ou partie de l'épaisseur des matériaux.

Les mesures de prévention collective, le choix des équipements de protection individuelle et du matériel à utiliser sont issus de l'évaluation des risques réalisée préalablement à l'intervention, selon le mode opératoire d'ADX Groupe dans lequel est détaillée la méthodologie de prélèvements.

### Établissement des zones présentant des similitudes d'ouvrage (ZPSO)

La recherche et la détermination des ZPSO est une démarche réalisée au cours de l'ensemble des étapes de la mission, dans le but final d'aboutir à l'identification et la localisation des ZPSO contenant ou non de l'amiante. Chaque ZPSO sera donc identifiée par un ouvrage de référence, choisi comme le plus représentatif des ouvrages similaires. Parmi les ouvrages composant l'immeuble bâti, l'opérateur de repérage prend en compte un certain nombre de critères pour déterminer chacun des ouvrages de référence

Le nombre de sondages à réaliser sera directement impacté par le caractère continu ou discontinu de la ZPSO.



**Ecart, adjonction ou suppression par rapport à la norme NF X 46-020 :**

Information relative aux conditions spécifiques du repérage, telles que les conditions d'inaccessibilité, l'impossibilité de réaliser un prélèvement destructif, etc. :

Les écarts suivants sont à signaler :

Suite à la notification du donneur d'ordre ; une demande à l'opérateur de repérage de réduire le nombre de prélèvements à des fins d'analyses à effectuer, le présent rapport ne peut être considéré comme exhaustif.

Observations	Oui	Non	Sans Objet
Plan de prévention réalisé avant intervention sur site	-	-	X
Vide sanitaire accessible			X
Combles ou toiture accessibles et visitables			X

## 6. PROGRAMME DE REPERAGE, DESCRIPTION DES INVESTIGATIONS REALISEES

Descriptif des sondages et prélèvements effectués pour les ouvrages objet de la mission selon l'annexe A de la norme NFX 46 020 d'Aout 2017 et l'annexe 1 de l'arrêté du 16 juillet 2019.

### 1 - Couvertures, Toitures, Terrasses et étanchéités

**Sans objet**


### 2 - Parois verticales extérieures et Façades

**Sans objet**

### 3 - Parois verticales intérieures

**ZPSO001 : Couche1: Peinture décorative (pailletées, gouttelettes, ...) + Couche2: Enduit à base de plâtre lissé ou taloché**

**Niveau : Rez de chaussée Porte 2**

Localisation	n° de sondage	Zone	Prélèvement effectué / Sondage et extension	Echantillon	Analyse	Photo
Séjour	1	Mur de refend	Oui Rez de chaussée Porte 2 - Séjour : Mur de refend	<p><u>Identifiant:</u> ZPSO001</p> <p><u>Echantillon:</u> MA2208130262/P001, réf. labo.: 22EK087101-001 MA2208130262/P002, réf. labo.: 22EK087101-002</p> <p><u>Description:</u> Couche1: Peinture décorative (pailletées, gouttelettes, ...) + Couche2: Enduit à base de plâtre lissé ou taloché</p> <p><u>Composant de la construction:</u> 3 - Parois verticales intérieures - Revêtements de murs, poteaux, cloisons, gaines, coffres + 3 - Parois verticales intérieures - Murs et cloisons maçonnés</p> <p><u>Partie à sonder:</u> Couche1: Peinture décorative (pailletées, gouttelettes, ...) + Couche2: Enduit à base de plâtre lissé ou taloché</p> <p><u>Quantité estimée:</u></p> <p><u>Justificatif:</u> Après analyse en laboratoire</p>	<p><u>Analyse:</u> P001</p> <p><u>Partie analysée par le laboratoire:</u> - Matériau de type peinture (beige) ; matériau semi-dur de type enduit (beige) ; matériau semi-dur (blanc) : Absence d'amiante</p>	

Cuisine	2	Mur de refend	Oui Rez de chaussée Porte 2 - Cuisine : Mur de refend	<p><u>Identifiant:</u> ZPSO001 <u>Echantillon:</u> MA2208130262/P001, réf. labo.: 22EK087101-001 MA2208130262/P002, réf. labo.: 22EK087101-002 <u>Description:</u> Couche1: Peinture décorative (pailletées, gouttelettes, ...) + Couche2: Enduit à base de plâtre lissé ou taloché <u>Composant de la construction:</u> 3 - Parois verticales intérieures - Revêtements de murs, poteaux, cloisons, gaines, coffres + 3 - Parois verticales intérieures - Murs et cloisons maçonnés <u>Partie à sonder:</u> Couche1: Peinture décorative (pailletées, gouttelettes, ...) + Couche2: Enduit à base de plâtre lissé ou taloché <u>Quantité estimée:</u> <u>Justificatif:</u> Après analyse en laboratoire</p>	<p><u>Analyse:</u> P002 <u>Partie analysée par le laboratoire:</u> - Phase 2 Matériau de type peinture (gris) ; matériau de type maillage de fibres et liant (blanc) ; matériau de type système d'enduit peinture (blanc) ; matériau semi-dur de type plâtre (blanc) en traces Absence d'amiante</p>	
Entrée	3	Mur de refend	Sondage et extension de la ZPSO du ou des échantillon(s) : P001, P002	<p><u>Identifiant:</u> ZPSO001 <u>Echantillon:</u> MA2208130262/P001, réf. labo.: 22EK087101-001 MA2208130262/P002, réf. labo.: 22EK087101-002 <u>Description:</u> Couche1: Peinture décorative (pailletées, gouttelettes, ...) + Couche2: Enduit à base de plâtre lissé ou taloché <u>Composant de la construction:</u> 3 - Parois verticales intérieures - Revêtements de murs, poteaux, cloisons, gaines, coffres + 3 - Parois verticales intérieures - Murs et cloisons maçonnés <u>Partie à sonder:</u> Couche1: Peinture décorative (pailletées, gouttelettes, ...) + Couche2: Enduit à base de plâtre lissé ou taloché <u>Quantité estimée:</u> <u>Justificatif:</u> Après analyse en laboratoire</p>	<p><u>Analyse:</u> P001, P002</p>	Idem photo : P001; P002
WC	4	Mur de refend	Sondage et extension de la ZPSO du ou des échantillon(s) : P001, P002	<p><u>Identifiant:</u> ZPSO001 <u>Echantillon:</u> MA2208130262/P001, réf. labo.: 22EK087101-001 MA2208130262/P002, réf. labo.: 22EK087101-002 <u>Description:</u> Couche1: Peinture décorative (pailletées, gouttelettes, ...) + Couche2: Enduit à base de plâtre lissé ou taloché <u>Composant de la construction:</u> 3 - Parois verticales intérieures - Revêtements de murs, poteaux, cloisons, gaines, coffres + 3 - Parois verticales intérieures - Murs et cloisons maçonnés <u>Partie à sonder:</u> Couche1: Peinture décorative (pailletées, gouttelettes, ...) + Couche2: Enduit à base de plâtre lissé ou taloché <u>Quantité estimée:</u> <u>Justificatif:</u> Après analyse en laboratoire</p>	<p><u>Analyse:</u> P001, P002</p>	Idem photo : P001; P002

Salle de bains	5	Mur de refend	Sondage et extension de la ZPSO du ou des échantillon(s) : P001, P002	<p><u>Identifiant:</u> ZPSO001  <u>Echantillon:</u>            MA2208130262/P001, réf. labo.: 22EK087101-001            MA2208130262/P002, réf. labo.: 22EK087101-002  <u>Description:</u> Couche1: Peinture décorative (pailletées, gouttelettes, ...) + Couche2: Enduit à base de plâtre lissé ou taloché  <u>Composant de la construction:</u> 3 - Parois verticales intérieures - Revêtements de murs, poteaux, cloisons, gaines, coffres + 3 - Parois verticales intérieures - Murs et cloisons maçonnés  <u>Partie à sonder:</u> Couche1: Peinture décorative (pailletées, gouttelettes, ...) + Couche2: Enduit à base de plâtre lissé ou taloché  <u>Quantité estimée:</u>  <u>Justificatif:</u> Après analyse en laboratoire</p>	<p><u>Analyse:</u>            P001, P002</p>	Idem photo : P001; P002
Chambre 1	6	Mur de refend	Sondage et extension de la ZPSO du ou des échantillon(s) : P001, P002	<p><u>Identifiant:</u> ZPSO001  <u>Echantillon:</u>            MA2208130262/P001, réf. labo.: 22EK087101-001            MA2208130262/P002, réf. labo.: 22EK087101-002  <u>Description:</u> Couche1: Peinture décorative (pailletées, gouttelettes, ...) + Couche2: Enduit à base de plâtre lissé ou taloché  <u>Composant de la construction:</u> 3 - Parois verticales intérieures - Revêtements de murs, poteaux, cloisons, gaines, coffres + 3 - Parois verticales intérieures - Murs et cloisons maçonnés  <u>Partie à sonder:</u> Couche1: Peinture décorative (pailletées, gouttelettes, ...) + Couche2: Enduit à base de plâtre lissé ou taloché  <u>Quantité estimée:</u>  <u>Justificatif:</u> Après analyse en laboratoire</p>	<p><u>Analyse:</u>            P001, P002</p>	Idem photo : P001; P002
Chambre 2	7	Mur de refend	Sondage et extension de la ZPSO du ou des échantillon(s) : P001, P002	<p><u>Identifiant:</u> ZPSO001  <u>Echantillon:</u>            MA2208130262/P001, réf. labo.: 22EK087101-001            MA2208130262/P002, réf. labo.: 22EK087101-002  <u>Description:</u> Couche1: Peinture décorative (pailletées, gouttelettes, ...) + Couche2: Enduit à base de plâtre lissé ou taloché  <u>Composant de la construction:</u> 3 - Parois verticales intérieures - Revêtements de murs, poteaux, cloisons, gaines, coffres + 3 - Parois verticales intérieures - Murs et cloisons maçonnés  <u>Partie à sonder:</u> Couche1: Peinture décorative (pailletées, gouttelettes, ...) + Couche2: Enduit à base de plâtre lissé ou taloché  <u>Quantité estimée:</u>  <u>Justificatif:</u> Après analyse en laboratoire</p>	<p><u>Analyse:</u>            P001, P002</p>	Idem photo : P001; P002



Couloir	8	Mur de refend	Sondage et extension de la ZPSO du ou des échantillon(s) : P001, P002	<p><u>Identifiant:</u> ZPSO001  <u>Echantillon:</u>            MA2208130262/P001, réf. labo.: 22EK087101-001            MA2208130262/P002, réf. labo.: 22EK087101-002  <u>Description:</u> Couche1: Peinture décorative (pailletées, gouttelettes, ...) + Couche2: Enduit à base de plâtre lissé ou taloché  <u>Composant de la construction:</u> 3 - Parois verticales intérieures - Revêtements de murs, poteaux, cloisons, gaines, coffres + 3 - Parois verticales intérieures - Murs et cloisons maçonnés  <u>Partie à sonder:</u> Couche1: Peinture décorative (pailletées, gouttelettes, ...) + Couche2: Enduit à base de plâtre lissé ou taloché  <u>Quantité estimée:</u>  <u>Justificatif:</u> Après analyse en laboratoire</p>	<p><u>Analyse:</u> P001, P002</p>	Idem photo : P001; P002
Cellier	9	Mur de refend	Sondage et extension de la ZPSO du ou des échantillon(s) : P001, P002	<p><u>Identifiant:</u> ZPSO001  <u>Echantillon:</u>            MA2208130262/P001, réf. labo.: 22EK087101-001            MA2208130262/P002, réf. labo.: 22EK087101-002  <u>Description:</u> Couche1: Peinture décorative (pailletées, gouttelettes, ...) + Couche2: Enduit à base de plâtre lissé ou taloché  <u>Composant de la construction:</u> 3 - Parois verticales intérieures - Revêtements de murs, poteaux, cloisons, gaines, coffres + 3 - Parois verticales intérieures - Murs et cloisons maçonnés  <u>Partie à sonder:</u> Couche1: Peinture décorative (pailletées, gouttelettes, ...) + Couche2: Enduit à base de plâtre lissé ou taloché  <u>Quantité estimée:</u>  <u>Justificatif:</u> Après analyse en laboratoire</p>	<p><u>Analyse:</u> P001, P002</p>	Idem photo : P001; P002

**ZPSO002 : Couche1: Peinture décorative (pailletées, gouttelettes, ...) + Couche2: Enduit à base de plâtre lissé ou taloché**

**Niveau : Rez de chaussée Porte 2**

Localisation	n° de sondage	Zone	Prélèvement effectué / Sondage et extension	Echantillon	Analyse	Photo
Cuisine	1	Cloison	Oui Rez de chaussée Porte 2 - Cuisine : Cloison	<p><u>Identifiant:</u> ZPSO002 <u>Echantillon:</u> MA2208130262/P003, réf. labo.: 22EK087101-003 MA2208130262/P004, réf. labo.: 22EK087101-004 <u>Description:</u> Couche1: Peinture décorative (pailletées, gouttelettes, ...) + Couche2: Enduit à base de plâtre lissé ou taloché <u>Composant de la construction:</u> 3 - Parois verticales intérieures - Revêtements de murs, poteaux, cloisons, gaines, coffres + 3 - Parois verticales intérieures - Murs et cloisons maçonnés <u>Partie à sonder:</u> Couche1: Peinture décorative (pailletées, gouttelettes, ...) + Couche2: Enduit à base de plâtre lissé ou taloché <u>Quantité estimée:</u> <u>Justificatif:</u> Après analyse en laboratoire</p>	<p><u>Analyse:</u> P004 <u>Partie analysée par le laboratoire:</u> - Phase 2 Matériau de type peinture (blanc) ; matériau de type maillage de fibres et liant (blanc) ; matériau de type système d'enduit peinture (blanc) ; matériau semi-dur (gris) Absence d'amiante</p>	
Entrée	2	Cloison	Oui Rez de chaussée Porte 2 - Entrée : Cloison	<p><u>Identifiant:</u> ZPSO002 <u>Echantillon:</u> MA2208130262/P003, réf. labo.: 22EK087101-003 MA2208130262/P004, réf. labo.: 22EK087101-004 <u>Description:</u> Couche1: Peinture décorative (pailletées, gouttelettes, ...) + Couche2: Enduit à base de plâtre lissé ou taloché <u>Composant de la construction:</u> 3 - Parois verticales intérieures - Revêtements de murs, poteaux, cloisons, gaines, coffres + 3 - Parois verticales intérieures - Murs et cloisons maçonnés <u>Partie à sonder:</u> Couche1: Peinture décorative (pailletées, gouttelettes, ...) + Couche2: Enduit à base de plâtre lissé ou taloché <u>Quantité estimée:</u> <u>Justificatif:</u> Après analyse en laboratoire</p>	<p><u>Analyse:</u> P003 <u>Partie analysée par le laboratoire:</u> - Phase 2 Matériau de type peinture (blanc) ; matériau de type maillage de fibres et liant (blanc) ; matériau de type peinture (blanc) ; matériau semi-dur de type enduit (blanc) ; matériau semi-dur de type plâtre (blanc) en traces Absence d'amiante</p>	

WC	3	Cloison	Sondage et extension de la ZPSO du ou des échantillon(s) : P003, P004	<p><u>Identifiant:</u> ZPSO002  <u>Echantillon:</u>            MA2208130262/P003, réf. labo.: 22EK087101-003            MA2208130262/P004, réf. labo.: 22EK087101-004  <u>Description:</u> Couche1: Peinture décorative (paillétées, gouttelettes, ...) + Couche2: Enduit à base de plâtre lissé ou taloché  <u>Composant de la construction:</u> 3 - Parois verticales intérieures - Revêtements de murs, poteaux, cloisons, gaines, coffres + 3 - Parois verticales intérieures - Murs et cloisons maçonnés  <u>Partie à sonder:</u> Couche1: Peinture décorative (paillétées, gouttelettes, ...) + Couche2: Enduit à base de plâtre lissé ou taloché  <u>Quantité estimée:</u>  <u>Justificatif:</u> Après analyse en laboratoire</p>	<p><u>Analyse:</u> P003, P004</p>	Idem photo : P004; P003
Salle de bains	4	Cloison	Sondage et extension de la ZPSO du ou des échantillon(s) : P003, P004	<p><u>Identifiant:</u> ZPSO002  <u>Echantillon:</u>            MA2208130262/P003, réf. labo.: 22EK087101-003            MA2208130262/P004, réf. labo.: 22EK087101-004  <u>Description:</u> Couche1: Peinture décorative (paillétées, gouttelettes, ...) + Couche2: Enduit à base de plâtre lissé ou taloché  <u>Composant de la construction:</u> 3 - Parois verticales intérieures - Revêtements de murs, poteaux, cloisons, gaines, coffres + 3 - Parois verticales intérieures - Murs et cloisons maçonnés  <u>Partie à sonder:</u> Couche1: Peinture décorative (paillétées, gouttelettes, ...) + Couche2: Enduit à base de plâtre lissé ou taloché  <u>Quantité estimée:</u>  <u>Justificatif:</u> Après analyse en laboratoire</p>	<p><u>Analyse:</u> P003, P004</p>	Idem photo : P004; P003

**ZPSO003 : Couche1: Peinture décorative (pailletées, gouttelettes, ...) + Couche2: Enduit de jointoiment des plaques de plâtre**

**Niveau : Rez de chaussée Porte 2**

Localisation	n° de sondage	Zone	Prélèvement effectué / Sondage et extension	Echantillon	Analyse	Photo
Séjour	1	Cloisons avec liaisons sur murs et plafonds	Oui Rez de chaussée Porte 2 - Séjour : Cloisons avec liaisons sur murs et plafonds	<p><u>Identifiant:</u> ZPSO003  <u>Réf. échantillon:</u> MA2208130262/P005  <u>Réf. laboratoire:</u> 22EK087101-005  <u>Description:</u> Couche1: Peinture décorative (pailletées, gouttelettes, ...) + Couche2: Enduit de jointoiment des plaques de plâtre  <u>Composant de la construction:</u> 3 - Parois verticales intérieures - Revêtements de murs, poteaux, cloisons, gaines, coffres + 3 - Parois verticales intérieures - Cloisons sèches (assemblées, préfabriquées)  <u>Partie à sonder:</u> Couche1: Peinture décorative (pailletées, gouttelettes, ...) + Couche2: Enduit de jointoiment des plaques de plâtre  <u>Quantité estimée:</u> 68 m2  <u>Justificatif:</u> Après analyse en laboratoire</p>	<p><u>Analyse:</u>  P005  <u>Partie analysée par le laboratoire:</u>  - Phase 2 Matériau de type peinture (beige) ; matériau semi-dur de type enduit (brillant) (beige) ; matériau souple fibreux de type papier, carton (blanc) ; matériau semi-dur de type plaque (plâtreux) (marron)  Présence d'amiante  - Phase 3 Matériau souple fibreux de type papier, carton (blanc)  Absence d'amiante</p>	
Entrée	2	Cloisons avec liaisons sur murs et plafonds	Sondage et extension de la ZPSO du ou des échantillon(s) : P005	<p><u>Identifiant:</u> ZPSO003  <u>Réf. échantillon:</u> MA2208130262/P005  <u>Réf. laboratoire:</u> 22EK087101-005  <u>Description:</u> Couche1: Peinture décorative (pailletées, gouttelettes, ...) + Couche2: Enduit de jointoiment des plaques de plâtre  <u>Composant de la construction:</u> 3 - Parois verticales intérieures - Revêtements de murs, poteaux, cloisons, gaines, coffres + 3 - Parois verticales intérieures - Cloisons sèches (assemblées, préfabriquées)  <u>Partie à sonder:</u> Couche1: Peinture décorative (pailletées, gouttelettes, ...) + Couche2: Enduit de jointoiment des plaques de plâtre  <u>Quantité estimée:</u>  <u>Justificatif:</u> Après analyse en laboratoire</p>	<p><u>Analyse:</u>  P005</p>	Idem photo : P005

Chambre 1	3	Cloisons avec liaisons sur murs et plafonds	Sondage et extension de la ZPSO du ou des échantillon(s) : P005	<p><u>Identifiant:</u> ZPSO003  <u>Réf. échantillon:</u> MA2208130262/P005  <u>Réf. laboratoire:</u> 22EK087101-005  <u>Description:</u> Couche1: Peinture décorative (pailletées, gouttelettes, ...) + Couche2: Enduit de jointoiment des plaques de plâtre  <u>Composant de la construction:</u> 3 - Parois verticales intérieures - Revêtements de murs, poteaux, cloisons, gaines, coffres + 3 - Parois verticales intérieures - Cloisons sèches (assemblées, préfabriquées)  <u>Partie à sonder:</u> Couche1: Peinture décorative (pailletées, gouttelettes, ...) + Couche2: Enduit de jointoiment des plaques de plâtre  <u>Quantité estimée:</u>  <u>Justificatif:</u> Après analyse en laboratoire</p>	<p><u>Analyse:</u> P005</p>	Idem photo : P005
Chambre 2	4	Cloisons avec liaisons sur murs et plafonds	Sondage et extension de la ZPSO du ou des échantillon(s) : P005	<p><u>Identifiant:</u> ZPSO003  <u>Réf. échantillon:</u> MA2208130262/P005  <u>Réf. laboratoire:</u> 22EK087101-005  <u>Description:</u> Couche1: Peinture décorative (pailletées, gouttelettes, ...) + Couche2: Enduit de jointoiment des plaques de plâtre  <u>Composant de la construction:</u> 3 - Parois verticales intérieures - Revêtements de murs, poteaux, cloisons, gaines, coffres + 3 - Parois verticales intérieures - Cloisons sèches (assemblées, préfabriquées)  <u>Partie à sonder:</u> Couche1: Peinture décorative (pailletées, gouttelettes, ...) + Couche2: Enduit de jointoiment des plaques de plâtre  <u>Quantité estimée:</u>  <u>Justificatif:</u> Après analyse en laboratoire</p>	<p><u>Analyse:</u> P005</p>	Idem photo : P005
Couloir	5	Cloisons avec liaisons sur murs et plafonds	Sondage et extension de la ZPSO du ou des échantillon(s) : P005	<p><u>Identifiant:</u> ZPSO003  <u>Réf. échantillon:</u> MA2208130262/P005  <u>Réf. laboratoire:</u> 22EK087101-005  <u>Description:</u> Couche1: Peinture décorative (pailletées, gouttelettes, ...) + Couche2: Enduit de jointoiment des plaques de plâtre  <u>Composant de la construction:</u> 3 - Parois verticales intérieures - Revêtements de murs, poteaux, cloisons, gaines, coffres + 3 - Parois verticales intérieures - Cloisons sèches (assemblées, préfabriquées)  <u>Partie à sonder:</u> Couche1: Peinture décorative (pailletées, gouttelettes, ...) + Couche2: Enduit de jointoiment des plaques de plâtre  <u>Quantité estimée:</u>  <u>Justificatif:</u> Après analyse en laboratoire</p>	<p><u>Analyse:</u> P005</p>	Idem photo : P005

Cellier	6	Cloisons avec liaisons sur murs et plafonds	Sondage et extension de la ZPSO du ou des échantillon(s) : P005	<p><u>Identifiant:</u> ZPSO003  <u>Réf. échantillon:</u> MA2208130262/P005  <u>Réf. laboratoire:</u> 22EK087101-005  <u>Description:</u> Couche1: Peinture décorative (pailletées, gouttelettes, ...) + Couche2: Enduit de jointoiement des plaques de plâtre  <u>Composant de la construction:</u> 3 - Parois verticales intérieures - Revêtements de murs, poteaux, cloisons, gaines, coffres + 3 - Parois verticales intérieures - Cloisons sèches (assemblées, préfabriquées)  <u>Partie à sonder:</u> Couche1: Peinture décorative (pailletées, gouttelettes, ...) + Couche2: Enduit de jointoiement des plaques de plâtre  <u>Quantité estimée:</u>  <u>Justificatif:</u> Après analyse en laboratoire</p>	<p><u>Analyse:</u> P005</p>	Idem photo : P005
---------	---	---	---	--	---------------------------------	-------------------

**ZPSO004 : Couche1: Peinture décorative (pailletées, gouttelettes, ...) + Couche2: Enduit de jointoiment des plaques de plâtre**

**Niveau : Rez de chaussée Porte 2**


Localisation	n° de sondage	Zone	Prélèvement effectué / Sondage et extension	Echantillon	Analyse	Photo
Séjour	1	Doublages avec liaisons sur murs et plafonds	Oui Rez de chaussée Porte 2 - Séjour : Doublages avec liaisons sur murs et plafonds	<p><u>Identifiant:</u> ZPSO004 <u>Echantillon:</u> MA2208130262/P006, réf. labo.: 22EK087101-006 MA2208130262/P007, réf. labo.: 22EK087101-007 <u>Description:</u> Couche1: Peinture décorative (pailletées, gouttelettes, ...) + Couche2: Enduit de jointoiment des plaques de plâtre <u>Composant de la construction:</u> 3 - Pariois verticales intérieures - Revêtements de murs, poteaux, cloisons, gaines, coffres + 3 - Pariois verticales intérieures - Cloisons sèches (assemblées, préfabriquées) <u>Partie à sonder:</u> Couche1: Peinture décorative (pailletées, gouttelettes, ...) + Couche2: Enduit de jointoiment des plaques de plâtre <u>Quantité estimée:</u> 45 m2 <u>Justificatif:</u> Après analyse en laboratoire</p>	<p><u>Analyse:</u> P006 <u>Partie analysée par le laboratoire:</u> - Phase 2 Matériau de type peinture (beige) ; matériau semi-dur de type enduit (beige) ; matériau souple fibreux de type papier, carton (beige) ; matériau semi-dur de type enduit (beige) ; matériau semi-dur de type plaque (plâtreux) (marron) en traces Présence d'amiante - Phase 3 Matériau semi-dur de type plaque (plâtreux) (marron) Absence d'amiante - Phase 5 Matériau souple fibreux de type papier, carton (beige) Absence d'amiante</p>	
Cuisine	2	Doublages avec liaisons sur murs et plafonds	Oui Rez de chaussée Porte 2 - Cuisine : Doublages avec liaisons sur murs et plafonds	<p><u>Identifiant:</u> ZPSO004 <u>Echantillon:</u> MA2208130262/P006, réf. labo.: 22EK087101-006 MA2208130262/P007, réf. labo.: 22EK087101-007 <u>Description:</u> Couche1: Peinture décorative (pailletées, gouttelettes, ...) + Couche2: Enduit de jointoiment des plaques de plâtre <u>Composant de la construction:</u> 3 - Pariois verticales intérieures - Revêtements de murs, poteaux, cloisons, gaines, coffres + 3 - Pariois verticales intérieures - Cloisons sèches (assemblées, préfabriquées) <u>Partie à sonder:</u> Couche1: Peinture décorative (pailletées, gouttelettes, ...) + Couche2: Enduit de jointoiment des plaques de plâtre <u>Quantité estimée:</u> <u>Justificatif:</u> Après analyse en laboratoire</p>	<p><u>Analyse:</u> P007 <u>Partie analysée par le laboratoire:</u> - Phase 2 Matériau de type peinture (gris) ; matériau de type maillage de fibres et liant (blanc) ; matériau de type système d'enduit peinture (beige) ; matériau semi-dur de type plaque (plâtreux) (marron) Présence d'amiante</p>	

Chambre 1	3	Doublages avec liaisons sur murs et plafonds	Sondage et extension de la ZPSO du ou des échantillon(s) : P006, P007	<p><u>Identifiant:</u> ZPSO004</p> <p><u>Echantillon:</u> MA2208130262/P006, réf. labo.: 22EK087101-006 MA2208130262/P007, réf. labo.: 22EK087101-007</p> <p><u>Description:</u> Couche1: Peinture décorative (pailletées, gouttelettes, ...) + Couche2: Enduit de jointoiment des plaques de plâtre</p> <p><u>Composant de la construction:</u> 3 - Parois verticales intérieures - Revêtements de murs, poteaux, cloisons, gaines, coffres + 3 - Parois verticales intérieures - Cloisons sèches (assemblées, préfabriquées)</p> <p><u>Partie à sonder:</u> Couche1: Peinture décorative (pailletées, gouttelettes, ...) + Couche2: Enduit de jointoiment des plaques de plâtre</p> <p><u>Quantité estimée:</u></p> <p><u>Justificatif:</u> Après analyse en laboratoire</p>	<p><u>Analyse:</u> P006, P007</p>	Idem photo : P006; P007
Chambre 2	4	Doublages avec liaisons sur murs et plafonds	Sondage et extension de la ZPSO du ou des échantillon(s) : P006, P007	<p><u>Identifiant:</u> ZPSO004</p> <p><u>Echantillon:</u> MA2208130262/P006, réf. labo.: 22EK087101-006 MA2208130262/P007, réf. labo.: 22EK087101-007</p> <p><u>Description:</u> Couche1: Peinture décorative (pailletées, gouttelettes, ...) + Couche2: Enduit de jointoiment des plaques de plâtre</p> <p><u>Composant de la construction:</u> 3 - Parois verticales intérieures - Revêtements de murs, poteaux, cloisons, gaines, coffres + 3 - Parois verticales intérieures - Cloisons sèches (assemblées, préfabriquées)</p> <p><u>Partie à sonder:</u> Couche1: Peinture décorative (pailletées, gouttelettes, ...) + Couche2: Enduit de jointoiment des plaques de plâtre</p> <p><u>Quantité estimée:</u></p> <p><u>Justificatif:</u> Après analyse en laboratoire</p>	<p><u>Analyse:</u> P006, P007</p>	Idem photo : P006; P007



**ZPSO005 : Couche1: Colle de faïence + Couche2: Joint de faïence**

**Niveau : Rez de chaussée Porte 2**

Localisation	n° de sondage	Zone	Prélèvement effectué / Sondage et extension	Echantillon	Analyse	Photo
Salle de bains	1	faïence	Oui Rez de chaussée Porte 2 - Salle de bains : Mur B C	<p><u>Identifiant:</u> ZPSO005  <u>Réf. échantillon:</u> MA2208130262/P008  <u>Réf. laboratoire:</u> 22EK087101-008  <u>Description:</u> Couche1: Colle de faïence + Couche2: Joint de faïence  <u>Composant de la construction:</u> 3 - Parois verticales intérieures - Revêtements de murs, poteaux, cloisons, gaines, coffres  <u>Partie à sonder:</u> Couche1: Colle de faïence + Couche2: Joint de faïence  <u>Quantité estimée:</u>  <u>Justificatif:</u> Après analyse en laboratoire</p>	<p><u>Analyse:</u> P008  <u>Partie analysée par le laboratoire:</u>            - Matériau dur de type carrelage, faïence (blanc) ; matériau dur de type ciment-colle (blanc) ; matériau de type peinture (vert) : Absence d'amiante</p>	

**ZPSO011 : Peinture décorative (pailletées, gouttelettes, ...)**

**Niveau : Rez de chaussée Porte 2**

Localisation	n° de sondage	Zone	Prélèvement effectué / Sondage et extension	Echantillon	Analyse	Photo
Séjour	1	plinthes	Oui Rez de chaussée Porte 2 - Séjour : Plinthes	<p><u>Identifiant:</u> ZPSO011  <u>Réf. échantillon:</u> MA2208130262/P015  <u>Réf. laboratoire:</u> 22EK087101-015  <u>Description:</u> Peinture décorative (pailletées, gouttelettes, ...)  <u>Composant de la construction:</u> 3 - Parois verticales intérieures - Revêtements de murs, poteaux, cloisons, gaines, coffres  <u>Partie à sonder:</u> Peinture décorative (pailletées, gouttelettes, ...)  <u>Quantité estimée:</u>  <u>Justificatif:</u> Après analyse en laboratoire</p>	<p><u>Analyse:</u> P015  <u>Partie analysée par le laboratoire:</u> - Matériau de type système d'enduit peinture (beige) : Absence d'amiante</p>	
Cuisine	2	plinthes	Sondage et extension de la ZPSO du ou des échantillon(s) : P015	<p><u>Identifiant:</u> ZPSO011  <u>Réf. échantillon:</u> MA2208130262/P015  <u>Réf. laboratoire:</u> 22EK087101-015  <u>Description:</u> Peinture décorative (pailletées, gouttelettes, ...)  <u>Composant de la construction:</u> 3 - Parois verticales intérieures - Revêtements de murs, poteaux, cloisons, gaines, coffres  <u>Partie à sonder:</u> Peinture décorative (pailletées, gouttelettes, ...)  <u>Quantité estimée:</u>  <u>Justificatif:</u> Après analyse en laboratoire</p>	<p><u>Analyse:</u> P015</p>	Idem photo : P015
Entrée	3	plinthes	Sondage et extension de la ZPSO du ou des échantillon(s) : P015	<p><u>Identifiant:</u> ZPSO011  <u>Réf. échantillon:</u> MA2208130262/P015  <u>Réf. laboratoire:</u> 22EK087101-015  <u>Description:</u> Peinture décorative (pailletées, gouttelettes, ...)  <u>Composant de la construction:</u> 3 - Parois verticales intérieures - Revêtements de murs, poteaux, cloisons, gaines, coffres  <u>Partie à sonder:</u> Peinture décorative (pailletées, gouttelettes, ...)  <u>Quantité estimée:</u>  <u>Justificatif:</u> Après analyse en laboratoire</p>	<p><u>Analyse:</u> P015</p>	Idem photo : P015

WC	4	plinthes	Sondage et extension de la ZPSO du ou des échantillon(s) : P015	<p><u>Identifiant:</u> ZPSO011  <u>Réf. échantillon:</u> MA2208130262/P015  <u>Réf. laboratoire:</u> 22EK087101-015  <u>Description:</u> Peinture décorative (pailletées, gouttelettes, ...)  <u>Composant de la construction:</u> 3 - Parois verticales intérieures - Revêtements de murs, poteaux, cloisons, gaines, coffres  <u>Partie à sonder:</u> Peinture décorative (pailletées, gouttelettes, ...)  <u>Quantité estimée:</u>  <u>Justificatif:</u> Après analyse en laboratoire</p>	<u>Analyse:</u> P015	Idem photo : P015
Salle de bains	5	plinthes	Sondage et extension de la ZPSO du ou des échantillon(s) : P015	<p><u>Identifiant:</u> ZPSO011  <u>Réf. échantillon:</u> MA2208130262/P015  <u>Réf. laboratoire:</u> 22EK087101-015  <u>Description:</u> Peinture décorative (pailletées, gouttelettes, ...)  <u>Composant de la construction:</u> 3 - Parois verticales intérieures - Revêtements de murs, poteaux, cloisons, gaines, coffres  <u>Partie à sonder:</u> Peinture décorative (pailletées, gouttelettes, ...)  <u>Quantité estimée:</u>  <u>Justificatif:</u> Après analyse en laboratoire</p>	<u>Analyse:</u> P015	Idem photo : P015
Chambre 1	6	plinthes	Sondage et extension de la ZPSO du ou des échantillon(s) : P015	<p><u>Identifiant:</u> ZPSO011  <u>Réf. échantillon:</u> MA2208130262/P015  <u>Réf. laboratoire:</u> 22EK087101-015  <u>Description:</u> Peinture décorative (pailletées, gouttelettes, ...)  <u>Composant de la construction:</u> 3 - Parois verticales intérieures - Revêtements de murs, poteaux, cloisons, gaines, coffres  <u>Partie à sonder:</u> Peinture décorative (pailletées, gouttelettes, ...)  <u>Quantité estimée:</u>  <u>Justificatif:</u> Après analyse en laboratoire</p>	<u>Analyse:</u> P015	Idem photo : P015
Chambre 2	7	plinthes	Sondage et extension de la ZPSO du ou des échantillon(s) : P015	<p><u>Identifiant:</u> ZPSO011  <u>Réf. échantillon:</u> MA2208130262/P015  <u>Réf. laboratoire:</u> 22EK087101-015  <u>Description:</u> Peinture décorative (pailletées, gouttelettes, ...)  <u>Composant de la construction:</u> 3 - Parois verticales intérieures - Revêtements de murs, poteaux, cloisons, gaines, coffres  <u>Partie à sonder:</u> Peinture décorative (pailletées, gouttelettes, ...)  <u>Quantité estimée:</u>  <u>Justificatif:</u> Après analyse en laboratoire</p>	<u>Analyse:</u> P015	Idem photo : P015

Couloir	8	plinthes	Sondage et extension de la ZPSO du ou des échantillon(s) : P015	<p><u>Identifiant:</u> ZPSO011  <u>Réf. échantillon:</u> MA2208130262/P015  <u>Réf. laboratoire:</u> 22EK087101-015  <u>Description:</u> Peinture décorative (pailletées, gouttelettes, ...)  <u>Composant de la construction:</u> 3 - Parois verticales intérieures - Revêtements de murs, poteaux, cloisons, gaines, coffres  <u>Partie à sonder:</u> Peinture décorative (pailletées, gouttelettes, ...)  <u>Quantité estimée:</u>  <u>Justificatif:</u> Après analyse en laboratoire</p>	<p><u>Analyse:</u> P015</p>	Idem photo : P015
Cellier	9	plinthes	Sondage et extension de la ZPSO du ou des échantillon(s) : P015	<p><u>Identifiant:</u> ZPSO011  <u>Réf. échantillon:</u> MA2208130262/P015  <u>Réf. laboratoire:</u> 22EK087101-015  <u>Description:</u> Peinture décorative (pailletées, gouttelettes, ...)  <u>Composant de la construction:</u> 3 - Parois verticales intérieures - Revêtements de murs, poteaux, cloisons, gaines, coffres  <u>Partie à sonder:</u> Peinture décorative (pailletées, gouttelettes, ...)  <u>Quantité estimée:</u>  <u>Justificatif:</u> Après analyse en laboratoire</p>	<p><u>Analyse:</u> P015</p>	Idem photo : P015

**ZPSO012 : Peinture décorative (pailletées, gouttelettes, ...)**

**Niveau : Rez de chaussée Porte 2**

Localisation	n° de sondage	Zone	Prélèvement effectué / Sondage et extension	Echantillon	Analyse	Photo
Séjour	1	portes	Oui Rez de chaussée Porte 2 - Séjour : portes	<p><u>Identifiant:</u> ZPSO012  <u>Réf. échantillon:</u> MA2208130262/P016  <u>Réf. laboratoire:</u> 22EK087101-016  <u>Description:</u> Peinture décorative (pailletées, gouttelettes, ...)  <u>Composant de la construction:</u> 3 - Parois verticales intérieures - Revêtements de murs, poteaux, cloisons, gaines, coffres  <u>Partie à sonder:</u> Peinture décorative (pailletées, gouttelettes, ...)  <u>Quantité estimée:</u>  <u>Justificatif:</u> Après analyse en laboratoire</p>	<p><u>Analyse:</u> P016  <u>Partie analysée par le laboratoire:</u>                      - Phase 2 Matériau de type système d'enduit peinture (blanc) ; matériau semi-dur fibreux de type bois, copeaux (jaune)                      Absence d'amiante</p>	
Cuisine	2	portes	Sondage et extension de la ZPSO du ou des échantillon(s) : P016	<p><u>Identifiant:</u> ZPSO012  <u>Réf. échantillon:</u> MA2208130262/P016  <u>Réf. laboratoire:</u> 22EK087101-016  <u>Description:</u> Peinture décorative (pailletées, gouttelettes, ...)  <u>Composant de la construction:</u> 3 - Parois verticales intérieures - Revêtements de murs, poteaux, cloisons, gaines, coffres  <u>Partie à sonder:</u> Peinture décorative (pailletées, gouttelettes, ...)  <u>Quantité estimée:</u>  <u>Justificatif:</u> Après analyse en laboratoire</p>	<p><u>Analyse:</u> P016</p>	Idem photo : P016
Entrée	3	portes	Sondage et extension de la ZPSO du ou des échantillon(s) : P016	<p><u>Identifiant:</u> ZPSO012  <u>Réf. échantillon:</u> MA2208130262/P016  <u>Réf. laboratoire:</u> 22EK087101-016  <u>Description:</u> Peinture décorative (pailletées, gouttelettes, ...)  <u>Composant de la construction:</u> 3 - Parois verticales intérieures - Revêtements de murs, poteaux, cloisons, gaines, coffres  <u>Partie à sonder:</u> Peinture décorative (pailletées, gouttelettes, ...)  <u>Quantité estimée:</u>  <u>Justificatif:</u> Après analyse en laboratoire</p>	<p><u>Analyse:</u> P016</p>	Idem photo : P016

WC	4	portes	Sondage et extension de la ZPSO du ou des échantillon(s) : P016	<p><u>Identifiant:</u> ZPSO012  <u>Réf. échantillon:</u> MA2208130262/P016  <u>Réf. laboratoire:</u> 22EK087101-016  <u>Description:</u> Peinture décorative (pailletées, gouttelettes, ...)  <u>Composant de la construction:</u> 3 - Parois verticales intérieures - Revêtements de murs, poteaux, cloisons, gaines, coffres  <u>Partie à sonder:</u> Peinture décorative (pailletées, gouttelettes, ...)  <u>Quantité estimée:</u>  <u>Justificatif:</u> Après analyse en laboratoire</p>	<u>Analyse:</u> P016	Idem photo : P016
Salle de bains	5	portes	Sondage et extension de la ZPSO du ou des échantillon(s) : P016	<p><u>Identifiant:</u> ZPSO012  <u>Réf. échantillon:</u> MA2208130262/P016  <u>Réf. laboratoire:</u> 22EK087101-016  <u>Description:</u> Peinture décorative (pailletées, gouttelettes, ...)  <u>Composant de la construction:</u> 3 - Parois verticales intérieures - Revêtements de murs, poteaux, cloisons, gaines, coffres  <u>Partie à sonder:</u> Peinture décorative (pailletées, gouttelettes, ...)  <u>Quantité estimée:</u>  <u>Justificatif:</u> Après analyse en laboratoire</p>	<u>Analyse:</u> P016	Idem photo : P016
Chambre 1	6	portes	Sondage et extension de la ZPSO du ou des échantillon(s) : P016	<p><u>Identifiant:</u> ZPSO012  <u>Réf. échantillon:</u> MA2208130262/P016  <u>Réf. laboratoire:</u> 22EK087101-016  <u>Description:</u> Peinture décorative (pailletées, gouttelettes, ...)  <u>Composant de la construction:</u> 3 - Parois verticales intérieures - Revêtements de murs, poteaux, cloisons, gaines, coffres  <u>Partie à sonder:</u> Peinture décorative (pailletées, gouttelettes, ...)  <u>Quantité estimée:</u>  <u>Justificatif:</u> Après analyse en laboratoire</p>	<u>Analyse:</u> P016	Idem photo : P016
Chambre 2	7	portes	Sondage et extension de la ZPSO du ou des échantillon(s) : P016	<p><u>Identifiant:</u> ZPSO012  <u>Réf. échantillon:</u> MA2208130262/P016  <u>Réf. laboratoire:</u> 22EK087101-016  <u>Description:</u> Peinture décorative (pailletées, gouttelettes, ...)  <u>Composant de la construction:</u> 3 - Parois verticales intérieures - Revêtements de murs, poteaux, cloisons, gaines, coffres  <u>Partie à sonder:</u> Peinture décorative (pailletées, gouttelettes, ...)  <u>Quantité estimée:</u>  <u>Justificatif:</u> Après analyse en laboratoire</p>	<u>Analyse:</u> P016	Idem photo : P016

Couloir	8	portes	Sondage et extension de la ZPSO du ou des échantillon(s) : P016	<p><u>Identifiant:</u> ZPSO012  <u>Réf. échantillon:</u> MA2208130262/P016  <u>Réf. laboratoire:</u> 22EK087101-016  <u>Description:</u> Peinture décorative (pailletées, gouttelettes, ...)  <u>Composant de la construction:</u> 3 - Parois verticales intérieures - Revêtements de murs, poteaux, cloisons, gaines, coffres  <u>Partie à sonder:</u> Peinture décorative (pailletées, gouttelettes, ...)  <u>Quantité estimée:</u>  <u>Justificatif:</u> Après analyse en laboratoire</p>	<p><u>Analyse:</u> P016</p>	Idem photo : P016
Cellier	9	portes	Sondage et extension de la ZPSO du ou des échantillon(s) : P016	<p><u>Identifiant:</u> ZPSO012  <u>Réf. échantillon:</u> MA2208130262/P016  <u>Réf. laboratoire:</u> 22EK087101-016  <u>Description:</u> Peinture décorative (pailletées, gouttelettes, ...)  <u>Composant de la construction:</u> 3 - Parois verticales intérieures - Revêtements de murs, poteaux, cloisons, gaines, coffres  <u>Partie à sonder:</u> Peinture décorative (pailletées, gouttelettes, ...)  <u>Quantité estimée:</u>  <u>Justificatif:</u> Après analyse en laboratoire</p>	<p><u>Analyse:</u> P016</p>	Idem photo : P016

## 4 - Plafonds et faux plafonds

### ZPSO006 : Couche1: Peinture décorative (pailletées, gouttelettes...) + Couche2: Enduit à base de plâtre lissé ou taloché

#### Niveau : Rez de chaussée Porte 2

Localisation	n° de sondage	Zone	Prélèvement effectué / Sondage et extension	Echantillon	Analyse	Photo
Séjour	1	Plafond	Oui Rez de chaussée Porte 2 - Séjour : Plafond	<p><u>Identifiant:</u> ZPSO006  <u>Echantillon:</u>            MA2208130262/P009, réf. labo.: 22EK087101-009            MA2208130262/P010, réf. labo.: 22EK087101-010  <u>Description:</u> Couche1: Peinture décorative (pailletées, gouttelettes...) + Couche2: Enduit à base de plâtre lissé ou taloché  <u>Composant de la construction:</u> 4 - Plafonds et faux plafonds - Plafonds  <u>Partie à sonder:</u> Couche1: Peinture décorative (pailletées, gouttelettes...) + Couche2: Enduit à base de plâtre lissé ou taloché  <u>Quantité estimée:</u>  <u>Justificatif:</u> Après analyse en laboratoire</p>	<p><u>Analyse:</u> P009  <u>Partie analysée par le laboratoire:</u>            - Matériau de type système d'enduit peinture (blanc) ; matériau semi-dur de type plâtre (blanc)            en traces : Absence d'amiante</p>	

Cuisine	2	Plafond	Oui Rez de chaussée Porte 2 - Cuisine : Plafond	<p><u>Identifiant:</u> ZPSO006 <u>Echantillon:</u> MA2208130262/P009, réf. labo.: 22EK087101-009 MA2208130262/P010, réf. labo.: 22EK087101-010 <u>Description:</u> Couche1: Peinture décorative (pailletées, gouttelettes...) + Couche2: Enduit à base de plâtre lissé ou taloché <u>Composant de la construction:</u> 4 - Plafonds et faux plafonds - Plafonds <u>Partie à sonder:</u> Couche1: Peinture décorative (pailletées, gouttelettes...) + Couche2: Enduit à base de plâtre lissé ou taloché <u>Quantité estimée:</u> <u>Justificatif:</u> Après analyse en laboratoire</p>	<p><u>Analyse:</u> P010 <u>Partie analysée par le laboratoire:</u> - Matériau de type système d'enduit peinture (beige) ; matériau semi-dur de type plâtre (blanc) en traces : Absence d'amiante</p>	
Entrée	3	Plafond	Sondage et extension de la ZPSO du ou des échantillon(s) : P009, P010	<p><u>Identifiant:</u> ZPSO006 <u>Echantillon:</u> MA2208130262/P009, réf. labo.: 22EK087101-009 MA2208130262/P010, réf. labo.: 22EK087101-010 <u>Description:</u> Couche1: Peinture décorative (pailletées, gouttelettes...) + Couche2: Enduit à base de plâtre lissé ou taloché <u>Composant de la construction:</u> 4 - Plafonds et faux plafonds - Plafonds <u>Partie à sonder:</u> Couche1: Peinture décorative (pailletées, gouttelettes...) + Couche2: Enduit à base de plâtre lissé ou taloché <u>Quantité estimée:</u> <u>Justificatif:</u> Après analyse en laboratoire</p>	<p><u>Analyse:</u> P009, P010</p>	Idem photo : P009; P010
WC	4	Plafond	Sondage et extension de la ZPSO du ou des échantillon(s) : P009, P010	<p><u>Identifiant:</u> ZPSO006 <u>Echantillon:</u> MA2208130262/P009, réf. labo.: 22EK087101-009 MA2208130262/P010, réf. labo.: 22EK087101-010 <u>Description:</u> Couche1: Peinture décorative (pailletées, gouttelettes...) + Couche2: Enduit à base de plâtre lissé ou taloché <u>Composant de la construction:</u> 4 - Plafonds et faux plafonds - Plafonds <u>Partie à sonder:</u> Couche1: Peinture décorative (pailletées, gouttelettes...) + Couche2: Enduit à base de plâtre lissé ou taloché <u>Quantité estimée:</u> <u>Justificatif:</u> Après analyse en laboratoire</p>	<p><u>Analyse:</u> P009, P010</p>	Idem photo : P009; P010




Salle de bains	5	Plafond	Sondage et extension de la ZPSO du ou des échantillon(s) : P009, P010	<p><u>Identifiant:</u> ZPSO006  <u>Echantillon:</u>            MA2208130262/P009, réf. labo.: 22EK087101-009            MA2208130262/P010, réf. labo.: 22EK087101-010  <u>Description:</u> Couche1: Peinture décorative (pailletées, gouttelettes...) + Couche2: Enduit à base de plâtre lissé ou taloché  <u>Composant de la construction:</u> 4 - Plafonds et faux plafonds - Plafonds  <u>Partie à sonder:</u> Couche1: Peinture décorative (pailletées, gouttelettes...) + Couche2: Enduit à base de plâtre lissé ou taloché  <u>Quantité estimée:</u>  <u>Justificatif:</u> Après analyse en laboratoire</p>	<p><u>Analyse:</u>            P009, P010</p>	Idem photo : P009; P010
Chambre 1	6	Plafond	Sondage et extension de la ZPSO du ou des échantillon(s) : P009, P010	<p><u>Identifiant:</u> ZPSO006  <u>Echantillon:</u>            MA2208130262/P009, réf. labo.: 22EK087101-009            MA2208130262/P010, réf. labo.: 22EK087101-010  <u>Description:</u> Couche1: Peinture décorative (pailletées, gouttelettes...) + Couche2: Enduit à base de plâtre lissé ou taloché  <u>Composant de la construction:</u> 4 - Plafonds et faux plafonds - Plafonds  <u>Partie à sonder:</u> Couche1: Peinture décorative (pailletées, gouttelettes...) + Couche2: Enduit à base de plâtre lissé ou taloché  <u>Quantité estimée:</u>  <u>Justificatif:</u> Après analyse en laboratoire</p>	<p><u>Analyse:</u>            P009, P010</p>	Idem photo : P009; P010
Chambre 2	7	Plafond	Sondage et extension de la ZPSO du ou des échantillon(s) : P009, P010	<p><u>Identifiant:</u> ZPSO006  <u>Echantillon:</u>            MA2208130262/P009, réf. labo.: 22EK087101-009            MA2208130262/P010, réf. labo.: 22EK087101-010  <u>Description:</u> Couche1: Peinture décorative (pailletées, gouttelettes...) + Couche2: Enduit à base de plâtre lissé ou taloché  <u>Composant de la construction:</u> 4 - Plafonds et faux plafonds - Plafonds  <u>Partie à sonder:</u> Couche1: Peinture décorative (pailletées, gouttelettes...) + Couche2: Enduit à base de plâtre lissé ou taloché  <u>Quantité estimée:</u>  <u>Justificatif:</u> Après analyse en laboratoire</p>	<p><u>Analyse:</u>            P009, P010</p>	Idem photo : P009; P010

Couloir	8	Plafond	Sondage et extension de la ZPSO du ou des échantillon(s) : P009, P010	<p><u>Identifiant:</u> ZPSO006  <u>Echantillon:</u>            MA2208130262/P009, réf. labo.: 22EK087101-009            MA2208130262/P010, réf. labo.: 22EK087101-010  <u>Description:</u> Couche1: Peinture décorative (pailletées, gouttelettes...) + Couche2: Enduit à base de plâtre lissé ou taloché  <u>Composant de la construction:</u> 4 - Plafonds et faux plafonds - Plafonds  <u>Partie à sonder:</u> Couche1: Peinture décorative (pailletées, gouttelettes...) + Couche2: Enduit à base de plâtre lissé ou taloché  <u>Quantité estimée:</u>  <u>Justificatif:</u> Après analyse en laboratoire</p>	<p><u>Analyse:</u> P009, P010</p>	Idem photo : P009; P010
Cellier	9	Plafond	Sondage et extension de la ZPSO du ou des échantillon(s) : P009, P010	<p><u>Identifiant:</u> ZPSO006  <u>Echantillon:</u>            MA2208130262/P009, réf. labo.: 22EK087101-009            MA2208130262/P010, réf. labo.: 22EK087101-010  <u>Description:</u> Couche1: Peinture décorative (pailletées, gouttelettes...) + Couche2: Enduit à base de plâtre lissé ou taloché  <u>Composant de la construction:</u> 4 - Plafonds et faux plafonds - Plafonds  <u>Partie à sonder:</u> Couche1: Peinture décorative (pailletées, gouttelettes...) + Couche2: Enduit à base de plâtre lissé ou taloché  <u>Quantité estimée:</u>  <u>Justificatif:</u> Après analyse en laboratoire</p>	<p><u>Analyse:</u> P009, P010</p>	Idem photo : P009; P010

## 5 - Planchers et planchers techniques


### ZPSO007 : Couche1: Colle non bitumineuse + Couche2: Ragréage

#### Niveau : Rez de chaussée Porte 2

Localisation	n° de sondage	Zone	Prélèvement effectué / Sondage et extension	Echantillon	Analyse	Photo
Séjour	1	Sol	Oui Rez de chaussée Porte 2 - Séjour : Sol	<p><u>Identifiant:</u> ZPSO007  <u>Réf. échantillon:</u> MA2208130262/P011  <u>Réf. laboratoire:</u> 22EK087101-011  <u>Description:</u> Couche1: Colle non bitumineuse + Couche2: Ragréage  <u>Composant de la construction:</u> 5 - Planchers et planchers techniques - Revêtements de sols  <u>Partie à sonder:</u> Couche1: Colle non bitumineuse + Couche2: Ragréage  <u>Quantité estimée:</u>  <u>Justificatif:</u> Après analyse en laboratoire</p>	<p><u>Analyse:</u>  P011  <u>Partie analysée par le laboratoire:</u>  - Phase 1 Matériau souple de type revêtement de sol (gris)  Absence d'amiante  - Phase 2 Matériau de type colle (jaune) ; matériau souple de type revêtement de sol (bleu)  Absence d'amiante  - Phase 3 Matériau de type colle (jaune) ; matériau semi-dur de type ragréage (gris)  Absence d'amiante</p>	


**ZPSO008 : Couche1: Dalle de sol + Couche2: Colle bitumineuse + Couche3: Colle non bitumineuse + Couche4: Ragréage**

**Niveau : Rez de chaussée Porte 2**

Localisation	n° de sondage	Zone	Prélèvement effectué / Sondage et extension	Echantillon	Analyse	Photo
Chambre 1	1	Sol	Oui Rez de chaussée Porte 2 - Chambre 1 : Sol	<p><u>Identifiant:</u> ZPSO008  <u>Réf. échantillon:</u> MA2208130262/P012  <u>Réf. laboratoire:</u> 22EK087101-012  <u>Description:</u> Couche1: Dalle de sol + Couche2: Colle bitumineuse + Couche3: Colle non bitumineuse + Couche4: Ragréage  <u>Composant de la construction:</u> 5 - Planchers et planchers techniques - Revêtements de sols  <u>Partie à sonder:</u> Couche1: Dalle de sol + Couche2: Colle bitumineuse + Couche3: Colle non bitumineuse + Couche4: Ragréage  <u>Quantité estimée:</u>  <u>Justificatif:</u> Après analyse en laboratoire</p>	<p><u>Analyse:</u>  P012  <u>Partie analysée par le laboratoire:</u>  - Phase 1 Matériau souple de type revêtement de sol (beige)  Absence d'amiante  - Phase 2 Matériau de type colle (jaune) ; matériau semi-dur de type ragréage (gris)  Absence d'amiante</p>	
Chambre 2	2	Sol	Sondage et extension de la ZPSO du ou des échantillon(s) : P012	<p><u>Identifiant:</u> ZPSO008  <u>Réf. échantillon:</u> MA2208130262/P012  <u>Réf. laboratoire:</u> 22EK087101-012  <u>Description:</u> Couche1: Dalle de sol + Couche2: Colle bitumineuse + Couche3: Colle non bitumineuse + Couche4: Ragréage  <u>Composant de la construction:</u> 5 - Planchers et planchers techniques - Revêtements de sols  <u>Partie à sonder:</u> Couche1: Dalle de sol + Couche2: Colle bitumineuse + Couche3: Colle non bitumineuse + Couche4: Ragréage  <u>Quantité estimée:</u>  <u>Justificatif:</u> Après analyse en laboratoire</p>	<p><u>Analyse:</u>  P012</p>	Idem photo : P012


**ZPSO009 : Couche1: Colle bitumineuse + Couche2: Colle non bitumineuse + Couche3: Ragréage**

**Niveau : Rez de chaussée Porte 2**

Localisation	n° de sondage	Zone	Prélèvement effectué / Sondage et extension	Echantillon	Analyse	Photo
Entrée	1	Sol	Oui Rez de chaussée Porte 2 - Entrée : Sol	<p><u>Identifiant:</u> ZPSO009  <u>Réf. échantillon:</u> MA2208130262/P013  <u>Réf. laboratoire:</u> 22EK087101-013  <u>Description:</u> Couche1: Colle bitumineuse + Couche2: Colle non bitumineuse + Couche3: Ragréage  <u>Composant de la construction:</u> 5 - Planchers et planchers techniques - Revêtements de sols  <u>Partie à sonder:</u> Couche1: Colle bitumineuse + Couche2: Colle non bitumineuse + Couche3: Ragréage  <u>Quantité estimée:</u> 10 m2  <u>Justificatif:</u> Après analyse en laboratoire</p>	<p><u>Analyse:</u>  P013  <u>Partie analysée par le laboratoire:</u>  - Phase 1 Matériau semi-dur de type dalle de sol (gris) ;  Présence d'amiante  - Phase 2 Matériau de type colle bitumineux (noir) ; matériau semi-dur de type ragréage (gris)  Présence d'amiante</p>	
Couloir	2	Sol	Sondage et extension de la ZPSO du ou des échantillon(s) : P013	<p><u>Identifiant:</u> ZPSO009  <u>Réf. échantillon:</u> MA2208130262/P013  <u>Réf. laboratoire:</u> 22EK087101-013  <u>Description:</u> Couche1: Colle bitumineuse + Couche2: Colle non bitumineuse + Couche3: Ragréage  <u>Composant de la construction:</u> 5 - Planchers et planchers techniques - Revêtements de sols  <u>Partie à sonder:</u> Couche1: Colle bitumineuse + Couche2: Colle non bitumineuse + Couche3: Ragréage  <u>Quantité estimée:</u>  <u>Justificatif:</u> Après analyse en laboratoire</p>	<p><u>Analyse:</u>  P013</p>	Idem photo : P013

**ZPSO010 : Couche1: Colle de carrelage + Couche2: Joint de carrelage + Couche3: Colle bitumineuse + Couche4: Ragréage**

**Niveau : Rez de chaussée Porte 2**

Localisation	n° de sondage	Zone	Prélèvement effectué / Sondage et extension	Echantillon	Analyse	Photo
Cuisine	1	Sol	Oui Rez de chaussée Porte 2 - Cuisine : Sol	<p><u>Identifiant:</u> ZPSO010  <u>Réf. échantillon:</u> MA2208130262/P014  <u>Réf. laboratoire:</u> 22EK087101-014  <u>Description:</u> Couche1: Colle de carrelage + Couche2: Joint de carrelage + Couche3: Colle bitumineuse + Couche4: Ragréage  <u>Composant de la construction:</u> 5 - Planchers et planchers techniques - Revêtements de sols  <u>Partie à sonder:</u> Couche1: Colle de carrelage + Couche2: Joint de carrelage + Couche3: Colle bitumineuse + Couche4: Ragréage  <u>Quantité estimée:</u>  <u>Justificatif:</u> Après analyse en laboratoire</p>	<p><u>Analyse:</u> P014  <u>Partie analysée par le laboratoire:</u>            - Matériau dur de type carrelage, faïence (blanc)            ; matériau dur de type ciment-colle (blanc)            ; matériau de type système d'enduit peinture (marron) : Absence d'amiante</p>	
WC	2	Sol	Sondage et extension de la ZPSO du ou des échantillon(s) : P014	<p><u>Identifiant:</u> ZPSO010  <u>Réf. échantillon:</u> MA2208130262/P014  <u>Réf. laboratoire:</u> 22EK087101-014  <u>Description:</u> Couche1: Colle de carrelage + Couche2: Joint de carrelage + Couche3: Colle bitumineuse + Couche4: Ragréage  <u>Composant de la construction:</u> 5 - Planchers et planchers techniques - Revêtements de sols  <u>Partie à sonder:</u> Couche1: Colle de carrelage + Couche2: Joint de carrelage + Couche3: Colle bitumineuse + Couche4: Ragréage  <u>Quantité estimée:</u>  <u>Justificatif:</u> Après analyse en laboratoire</p>	<p><u>Analyse:</u> P014</p>	Idem photo : P014
Salle de bains	3	Sol	Sondage et extension de la ZPSO du ou des échantillon(s) : P014	<p><u>Identifiant:</u> ZPSO010  <u>Réf. échantillon:</u> MA2208130262/P014  <u>Réf. laboratoire:</u> 22EK087101-014  <u>Description:</u> Couche1: Colle de carrelage + Couche2: Joint de carrelage + Couche3: Colle bitumineuse + Couche4: Ragréage  <u>Composant de la construction:</u> 5 - Planchers et planchers techniques - Revêtements de sols  <u>Partie à sonder:</u> Couche1: Colle de carrelage + Couche2: Joint de carrelage + Couche3: Colle bitumineuse + Couche4: Ragréage  <u>Quantité estimée:</u>  <u>Justificatif:</u> Après analyse en laboratoire</p>	<p><u>Analyse:</u> P014</p>	Idem photo : P014

## 6 - Conduits et accessoires intérieurs

**Sans objet**


## 7 - Ascenseurs, monte-charges et escaliers mécaniques

**Sans objet**

## 8 - Équipements divers et accessoires

### ZPSO013 : Plaques souples bitumineuses antivibratiles

#### Niveau : Rez de chaussée Porte 2

Localisation	n° de sondage	Zone	Prélèvement effectué / Sondage et extension	Echantillon	Analyse	Photo
Cuisine	1	sous evier	Oui Rez de chaussée Porte 2 - Cuisine : sous evier	<u>Identifiant:</u> ZPSO013 <u>Réf. échantillon:</u> MA2208130262/P017 <u>Réf. laboratoire:</u> 22EK087101-017 <u>Description:</u> Plaques souples bitumineuses antivibratiles et accessoires - Portes de placard, baignoires et éviers métalliques <u>Composant de la construction:</u> 8 - Équipements divers <u>Partie à sonder:</u> Plaques souples bitumineuses antivibratiles <u>Quantité estimée:</u> <u>Justificatif:</u> Après analyse en laboratoire	<u>Analyse:</u> P017 <u>Partie analysée par le laboratoire:</u> - Matériau souple bitumineux (noir) : Absence d'amiante	

## 9 - Fondations et soubassements

**Sans objet**

## 10 - Aménagements, voiries et réseaux divers

**Sans objet**

## 11 - Composants Hors norme

**Sans objet**

Légende: « ! - matériaux indissociables\* » l'échantillon multicouche a été envoyée au laboratoire avec une demande d'analyse sur chaque couche séparément. Cependant, le laboratoire n'ayant pas réussi à distinguer chacune d'entre-elle, le retour de l'analyse a été généralisé à l'ensemble de l'échantillon. Des investigations complémentaires pourront être réalisées sur simple demande.

OBLIGATION DONNEUR D'ORDRE SELON L'ARTICLE 11 DE L'ARRETE DU 16 JUILLET 2019

Si le donneur d'ordre n'est pas le propriétaire de l'immeuble bâti concerné par la mission de repérage, il adresse à ce dernier une copie du rapport établi par l'opérateur de repérage.

En cas de mission de repérage portant sur une partie privative d'un immeuble collectif à usage d'habitation, son propriétaire met à jour le contenu du DAPP prévu à l'article R. 1334-29-4 I du code de la santé publique, en y intégrant les données issues du rapport ou du pré-rapport de repérage amiante avant travaux. Il tient à disposition et communique ce DAPP, ainsi complété, selon les modalités prévues au II de l'article R. 1334-29-4 du code de la santé publique.

En cas de mission de repérage portant sur les parties communes d'un immeuble collectif à usage d'habitation ou sur un immeuble non utilisé à fin d'habitation, son propriétaire met à jour le contenu du DTA prévu au I de l'article R. 1334-29-5 du code de la santé publique ainsi que de sa fiche récapitulative, en y intégrant les données issues du rapport ou du pré-rapport de repérage amiante avant travaux. Il tient à disposition et communique ce DTA, ainsi complété, selon les modalités prévues au II de l'article R. 1334-29-5 du code de la santé publique.

En cas de mission de repérage portant sur tout ou partie d'un immeuble d'habitation ne comprenant qu'un seul logement, son propriétaire conserve le rapport ou le pré-rapport restituant les conditions de réalisation et les conclusions de cette recherche d'amiante. Il communique ce rapport, sur leur demande, à toute personne physique ou morale appelée à effectuer des travaux dans l'immeuble bâti ainsi qu'aux agents de contrôle de l'inspection du travail mentionnés à l'article L. 8211-1 du code du travail, aux agents du service de prévention des organismes de sécurité sociale et, en cas d'opération relevant du champ de l'article R. 4534-1 du code du travail, de l'organisme professionnel de prévention du bâtiment et des travaux publics.



## 7. RAPPORTS D'ANALYSES

**Eurofins Lab Environment Testing Portugal,  
Unipessoal Lda.**

**ADX GROUPE**  
**Morgan BRAUN**  
Parc Saint Fiacre  
53200 CHATEAU GONTIER

### RAPPORT D'ANALYSE D'AMIANTE DANS LES MATERIAUX

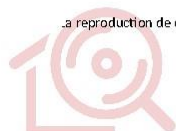
**N° de rapport d'analyse : AR-22-EK-081969-01**  
**Date d'émission de rapport : 11/10/2022 14:55**

---

Référence dossier Client:633dd57e3fd04Dossier: MA2208130262  
Référence dossier N° : 22UV067574  
Référence laboratoire N° : 22EK087101

Reçu par MyEasyLab le : 10/10/2022 18:06  
Reçu par le laboratoire le : 10/10/2022  
Date d'analyse : 11/10/2022

Indice n°	Référence client	Description visuelle	Technique utilisée / Analyste	Préparation		Résultats
				Nb prep / Nb grilles ou lames	Type	
001-01	P001 - 3 - Parois verticales interieures - Revêtements de murs, poteaux, cloisons, gaines, coffres + 3 - Parois verticales interieures - Murs et cloisons maconnes - Couche1: Peinture decorative (pailletees, gouttelettes, ) + Couche2: Enduit a base de platre lisse ou taloche - Couche1: Peinture decorative (pailletees, gouttelettes, ) + Couche2: Enduit a base de platre lisse ou taloche - Rez de chaussee Porte 2 - Sejour	Matériau de type peinture (beige) ; matériau semi-dur de type enduit (beige) ; matériau semi-dur (blanc)	<b>MET</b> / X6VE	1 / 2	Calcination et/ou attaque acide (méthode interne de traitement)	Fibres d'amiante non détectées



La reproduction de ce document n'est autorisée que sous sa forme intégrale. Il comporte 12 page(s). Le présent rapport ne concerne que les objets soumis à l'essai tels qu'ils ont été reçus au laboratoire. Les essais identifiés par le symbole \* ne sont pas inclus dans la portée d'accréditation.

**Eurofins Lab Environment Testing Portugal, Unipessoal Lda.**  
Rua Monte de Além, 62  
4580-733 Sobrosa - Paredes, PORTUGAL



**Eurofins Lab Environment Testing Portugal,  
 Unipessoal Lda.**



N° de rapport d'analyse : AR-22-EK-081969-01

Indice n°	Référence client	Description visuelle	Technique utilisée / Analyste	Préparation		Résultats
				Nb prep / Nb grilles ou lames	Type	
002-01	P002 - 3 - Parois verticales intérieures - Revêtements de murs, poteaux, cloisons, gaines, coffres + 3 - Parois verticales intérieures - Murs et cloisons maçonnes - Couche1: Peinture décorative (pailletees, gouttelettes, ) + Couche2: Enduit a base de platre lisse ou taloche - Couche1: Peinture décorative (pailletees, gouttelettes, ) + Couche2: Enduit a base de platre lisse ou taloche - Rez de chaussee Porte 2 - Cuisine	Matériau de type peinture (gris) ; matériau de type maillage de fibres et liant (blanc) ; matériau de type système d'enduit peinture (blanc) ; matériau semi-dur de type plâtre (blanc) en traces	MOLP / CSC7	2 / 2	-	Analyse réalisée non conclusive
002-02	P002 - 3 - Parois verticales intérieures - Revêtements de murs, poteaux, cloisons, gaines, coffres + 3 - Parois verticales intérieures - Murs et cloisons maçonnes - Couche1: Peinture décorative (pailletees, gouttelettes, ) + Couche2: Enduit a base de platre lisse ou taloche - Couche1: Peinture décorative (pailletees, gouttelettes, ) + Couche2: Enduit a base de platre lisse ou taloche - Rez de chaussee Porte 2 - Cuisine	Matériau de type peinture (gris) ; matériau de type maillage de fibres et liant (blanc) ; matériau de type système d'enduit peinture (blanc) ; matériau semi-dur de type plâtre (blanc) en traces	MET / X6VE	1 / 2	Calcination et/ou attaque acide (méthode interne de traitement)	Fibres d'amiante non détectées



La reproduction de ce document n'est autorisée que sous sa forme intégrale. Il comporte 12 page(s). Le présent rapport ne concerne que les objets soumis à l'essai tels qu'ils ont été reçus au laboratoire. Les essais identifiés par le symbole \* ne sont pas inclus dans la portée d'accréditation.

**Eurofins Lab Environment Testing Portugal, Unipessoal Lda.**  
 Rue Monte de Além, 62  
 4580-733 Sobrosa - Paredes, PORTUGAL



**Eurofins Lab Environment Testing Portugal,  
 Unipessoal Lda.**



N° de rapport d'analyse : AR-22-EK-081969-01

Indice n°	Référence client	Description visuelle	Technique utilisée / Analyste	Préparation		Résultats
				Nb prep / Nb grilles ou lames	Type	
003-01	P003 - 3 - Parois verticales interieures - Revêtements de murs, poteaux, cloisons, gaines, coffres + 3 - Parois verticales interieures - Murs et cloisons maconnes - Couche1: Peinture decorative (pailletees, gouttelettes, ) + Couche2: Enduit a base de platre lisse ou taloche - Couche1: Peinture decorative (pailletees, gouttelettes, ) + Couche2: Enduit a base de platre lisse ou taloche - Rez de chaussee Porte 2 - Entree	Matériau de type peinture (blanc) ; matériau de type maillage de fibres et liant (blanc) ; matériau de type peinture (blanc) ; matériau semi-dur de type enduit (blanc) ; matériau semi-dur de type plâtre (blanc) en traces	MOLP / CSC7	2 / 2	-	Analyse réalisée non conclusive
003-02	P003 - 3 - Parois verticales interieures - Revêtements de murs, poteaux, cloisons, gaines, coffres + 3 - Parois verticales interieures - Murs et cloisons maconnes - Couche1: Peinture decorative (pailletees, gouttelettes, ) + Couche2: Enduit a base de platre lisse ou taloche - Couche1: Peinture decorative (pailletees, gouttelettes, ) + Couche2: Enduit a base de platre lisse ou taloche - Rez de chaussee Porte 2 - Entree	Matériau de type peinture (blanc) ; matériau de type maillage de fibres et liant (blanc) ; matériau de type peinture (blanc) ; matériau semi-dur de type enduit (blanc) ; matériau semi-dur de type plâtre (blanc) en traces	MET / X6VE	1 / 2	Calcination et/ou attaque acide (méthode interne de traitement)	Fibres d'amiante non détectées



La reproduction de ce document n'est autorisée que sous sa forme intégrale. Il comporte 12 page(s). Le présent rapport ne concerne que les objets soumis à l'essai tels qu'ils ont été reçus au laboratoire. Les essais identifiés par le symbole \* ne sont pas inclus dans la portée d'accréditation.

**Eurofins Lab Environment Testing Portugal, Unipessoal Lda.**  
 Rua Monte de Alén, 62  
 4580-733 Sobrosa - Paredes, PORTUGAL



**Eurofins Lab Environment Testing Portugal,  
 Unipessoal Lda.**



N° de rapport d'analyse : AR-22-EK-081969-01

Indice n°	Référence client	Description visuelle	Technique utilisée / Analyste	Préparation		Résultats
				Nb prep / Nb grilles ou lames	Type	
004-01	P004 - 3 - Parois verticales interieures - Revêtements de murs, poteaux, cloisons, gaines, coffres + 3 - Parois verticales interieures - Murs et cloisons maconnes - Couche1: Peinture decorative (pailletees, gouttelettes, ) + Couche2: Enduit a base de platre lisse ou taloche - Couche1: Peinture decorative (pailletees, gouttelettes, ) + Couche2: Enduit a base de platre lisse ou taloche - Rez de chaussee Porte 2 - Cuisine	Matériau de type peinture (blanc) ; matériau de type maillage de fibres et liant (blanc) ; matériau de type système d'enduit peinture (blanc) ; matériau semi-dur (gris)	MOLP / GYC3	2 / 2	-	Analyse réalisée non conclusive
004-02	P004 - 3 - Parois verticales interieures - Revêtements de murs, poteaux, cloisons, gaines, coffres + 3 - Parois verticales interieures - Murs et cloisons maconnes - Couche1: Peinture decorative (pailletees, gouttelettes, ) + Couche2: Enduit a base de platre lisse ou taloche - Couche1: Peinture decorative (pailletees, gouttelettes, ) + Couche2: Enduit a base de platre lisse ou taloche - Rez de chaussee Porte 2 - Cuisine	Matériau de type peinture (blanc) ; matériau de type maillage de fibres et liant (blanc) ; matériau de type système d'enduit peinture (blanc) ; matériau semi-dur (gris)	MET / X6VE	1 / 2	Calcination et/ou attaque acide (méthode interne de traitement)	Fibres d'amiante non détectées



La reproduction de ce document n'est autorisée que sous sa forme intégrale. Il comporte 12 page(s). Le présent rapport ne concerne que les objets soumis à l'essai tels qu'ils ont été reçus au laboratoire. Les essais identifiés par le symbole \* ne sont pas inclus dans la portée d'accréditation.

**Eurofins Lab Environment Testing Portugal, Unipessoal Lda.**  
 Rue Monte de Alén, 62  
 4580-733 Sobrosa - Paredes, PORTUGAL



**Eurofins Lab Environment Testing Portugal,  
Unipessoal Lda.**



N° de rapport d'analyse : AR-22-EK-081969-01

Indice n°	Référence client	Description visuelle	Technique utilisée / Analyste	Préparation		Résultats
				Nb prep / Nb grilles ou lames	Type	
005-01	P005 - 3 - Parois verticales interieures - Revêtements de murs, poteaux, cloisons, gaines, coffres + 3 - Parois verticales interieures - Cloisons seches (assemblees, prefabriquees) - Couche1: Peinture decorative (pailletees, gouttelettes, ) + Couche2: Enduit de jointoiment des plaques de platre - Couche1: Peinture decorative (pailletees, gouttelettes, ) + Couche2: Enduit de jointoiment des plaques de platre - Rez de chaussee Porte 2 - Sejour	Matériau de type peinture (beige) ; matériau semi-dur de type enduit (brillant) (beige) ; matériau souple fibreux de type papier, carton (blanc) ; matériau semi-dur de type enduit (blanc) ; matériau semi-dur de type plaque (plâtreux) (marron)	MOLP / CSC7	2 / 2	-	Analyse réalisée non conclusive
005-02	P005 - 3 - Parois verticales interieures - Revêtements de murs, poteaux, cloisons, gaines, coffres + 3 - Parois verticales interieures - Cloisons seches (assemblees, prefabriquees) - Couche1: Peinture decorative (pailletees, gouttelettes, ) + Couche2: Enduit de jointoiment des plaques de platre - Couche1: Peinture decorative (pailletees, gouttelettes, ) + Couche2: Enduit de jointoiment des plaques de platre - Rez de chaussee Porte 2 - Sejour	Matériau de type peinture (beige) ; matériau semi-dur de type enduit (brillant) (beige) ; matériau souple fibreux de type papier, carton (blanc) ; matériau semi-dur de type enduit (blanc) ; matériau semi-dur de type plaque (plâtreux) (marron)	MET / X6VE	1 / 2	Calcination et/ou attaque acide (méthode interne de traitement)	Fibres d'amiante de type chrysotile
005-03	P005 - 3 - Parois verticales interieures - Revêtements de murs, poteaux, cloisons, gaines, coffres + 3 - Parois verticales interieures - Cloisons seches (assemblees, prefabriquees) - Couche1: Peinture decorative (pailletees, gouttelettes, ) + Couche2: Enduit de jointoiment des plaques de platre - Couche1: Peinture decorative (pailletees, gouttelettes, ) + Couche2: Enduit de jointoiment des plaques de platre - Rez de chaussee Porte 2 - Sejour	Matériau souple fibreux de type papier, carton (blanc)	MOLP / GYC3	2 / 2	-	Fibres d'amiante non détectées



La reproduction de ce document n'est autorisée que sous sa forme intégrale. Il comporte 12 page(s). Le présent rapport ne concerne que les objets soumis à l'essai tels qu'ils ont été reçus au laboratoire. Les essais identifiés par le symbole \* ne sont pas inclus dans la portée d'accréditation.

**Eurofins Lab Environment Testing Portugal, Unipessoal Lda.**  
Rua Monte de Além, 62  
4580-733 Sobrosa - Paredes, PORTUGAL

5/12



**Eurofins Lab Environment Testing Portugal,  
 Unipessoal Lda.**



N° de rapport d'analyse : AR-22-EK-081969-01

Indice n°	Référence client	Description visuelle	Technique utilisée / Analyste	Préparation		Résultats
				Nb prep / Nb grilles ou lames	Type	
006-01	P006 - 3 - Parois verticales interieures - Revêtements de murs, poteaux, cloisons, gaines, coffres + 3 - Parois verticales interieures - Cloisons seches (assemblees, prefabriquees) - Couche1: Peinture decorative (pailletees, gouttelettes, ) + Couche2: Enduit de jointoiment des plaques de platre - Couche1: Peinture decorative (pailletees, gouttelettes, ) + Couche2: Enduit de jointoiment des plaques de platre - Rez de chaussee Porte 2 - Sejour	Matériau de type peinture (beige) ; matériau semi-dur de type enduit (beige) ; matériau souple fibreux de type papier, carton (beige) ; matériau semi-dur de type enduit (beige) ; matériau semi-dur de type plaque (plâtreux) (marron) en traces	MOLP / CSC7	2 / 2	-	Analyse réalisée non conclusive
006-02	P006 - 3 - Parois verticales interieures - Revêtements de murs, poteaux, cloisons, gaines, coffres + 3 - Parois verticales interieures - Cloisons seches (assemblees, prefabriquees) - Couche1: Peinture decorative (pailletees, gouttelettes, ) + Couche2: Enduit de jointoiment des plaques de platre - Couche1: Peinture decorative (pailletees, gouttelettes, ) + Couche2: Enduit de jointoiment des plaques de platre - Rez de chaussee Porte 2 - Sejour	Matériau de type peinture (beige) ; matériau semi-dur de type enduit (beige) ; matériau souple fibreux de type papier, carton (beige) ; matériau semi-dur de type enduit (beige) ; matériau semi-dur de type plaque (plâtreux) (marron) en traces	MET / WW9X	1 / 2	Calcination et/ou attaque acide (méthode interne de traitement)	 Fibres d'amiante de type chrysotile
006-03	P006 - 3 - Parois verticales interieures - Revêtements de murs, poteaux, cloisons, gaines, coffres + 3 - Parois verticales interieures - Cloisons seches (assemblees, prefabriquees) - Couche1: Peinture decorative (pailletees, gouttelettes, ) + Couche2: Enduit de jointoiment des plaques de platre - Couche1: Peinture decorative (pailletees, gouttelettes, ) + Couche2: Enduit de jointoiment des plaques de platre - Rez de chaussee Porte 2 - Sejour	Matériau semi-dur de type plaque (plâtreux) (marron)	MOLP / CSC7	2 / 2	-	Analyse réalisée non conclusive



La reproduction de ce document n'est autorisée que sous sa forme intégrale. Il comporte 12 page(s). Le présent rapport ne concerne que les objets soumis à l'essai tels qu'ils ont été reçus au laboratoire. Les essais identifiés par le symbole \* ne sont pas inclus dans la portée d'accréditation.

**Eurofins Lab Environment Testing Portugal, Unipessoal Lda.**  
 Rue Monte de Além, 62  
 4580-733 Sobrosa - Paredes, PORTUGAL

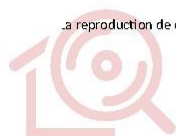


**Eurofins Lab Environment Testing Portugal,  
 Unipessoal Lda.**



N° de rapport d'analyse : AR-22-EK-081969-01

Indice n°	Référence client	Description visuelle	Technique utilisée / Analyste	Préparation		Résultats
				Nb prep / Nb grilles ou lames	Type	
006-04	P006 - 3 - Parois verticales interieures - Revêtements de murs, poteaux, cloisons, gaines, coffres + 3 - Parois verticales interieures - Cloisons seches (assemblees, prefabriquees) - Couche1: Peinture decorative (pailletees, gouttelettes, ) + Couche2: Enduit de jointoiment des plaques de platre - Couche1: Peinture decorative (pailletees, gouttelettes, ) + Couche2: Enduit de jointoiment des plaques de platre - Rez de chaussee Porte 2 - Sejour	Matériau semi-dur de type plaque (plâtreux) (marron)	<b>MET</b> / WW9X	1 / 2	Calcination et/ou attaque acide (méthode interne de traitement)	Fibres d'amiante non détectées
006-05	P006 - 3 - Parois verticales interieures - Revêtements de murs, poteaux, cloisons, gaines, coffres + 3 - Parois verticales interieures - Cloisons seches (assemblees, prefabriquees) - Couche1: Peinture decorative (pailletees, gouttelettes, ) + Couche2: Enduit de jointoiment des plaques de platre - Couche1: Peinture decorative (pailletees, gouttelettes, ) + Couche2: Enduit de jointoiment des plaques de platre - Rez de chaussee Porte 2 - Sejour	Matériau souple fibreux de type papier, carton (beige)	<b>MOLP</b> / CSC7	2 / 2	-	Fibres d'amiante non détectées



La reproduction de ce document n'est autorisée que sous sa forme intégrale. Il comporte 12 page(s). Le présent rapport ne concerne que les objets soumis à l'essai tels qu'ils ont été reçus au laboratoire. Les essais identifiés par le symbole \* ne sont pas inclus dans la portée d'accréditation.

**Eurofins Lab Environment Testing Portugal, Unipessoal Lda.**  
 Rua Monte de Além, 62  
 4580-733 Sobrosa - Paredes, PORTUGAL



**Eurofins Lab Environment Testing Portugal,  
Unipessoal Lda.**



N° de rapport d'analyse : AR-22-EK-081969-01

Indice n°	Référence client	Description visuelle	Technique utilisée / Analyste	Préparation		Résultats
				Nb prep / Nb grilles ou lames	Type	
007-01	P007 - 3 - Parois verticales interieures - Revêtements de murs, poteaux, cloisons, gaines, coffres + 3 - Parois verticales interieures - Cloisons seches (assemblees, prefabriquees) - Couche1: Peinture decorative (pailletees, gouttelettes, ) + Couche2: Enduit de jointoiment des plaques de platre - Couche1: Peinture decorative (pailletees, gouttelettes, ) + Couche2: Enduit de jointoiment des plaques de platre - Rez de chaussee Porte 2 - Cuisine	Matériau de type peinture (gris) ; matériau de type maillage de fibres et liant (blanc) ; matériau de type système d'enduit peinture (beige) ; matériau semi-dur de type plaque (plâtreux) (marron)	MOLP / CSC7	2 / 2	-	Analyse réalisée non conclusive
007-02	P007 - 3 - Parois verticales interieures - Revêtements de murs, poteaux, cloisons, gaines, coffres + 3 - Parois verticales interieures - Cloisons seches (assemblees, prefabriquees) - Couche1: Peinture decorative (pailletees, gouttelettes, ) + Couche2: Enduit de jointoiment des plaques de platre - Couche1: Peinture decorative (pailletees, gouttelettes, ) + Couche2: Enduit de jointoiment des plaques de platre - Rez de chaussee Porte 2 - Cuisine	Matériau de type peinture (gris) ; matériau de type maillage de fibres et liant (blanc) ; matériau de type système d'enduit peinture (beige) ; matériau semi-dur de type plaque (plâtreux) (marron)	MET / WW9X	1 / 2	Calcination et/ou attaque acide (méthode interne de traitement)	Fibres d'amiante de type chrysotile
008-01	P008 - 3 - Parois verticales interieures - Revêtements de murs, poteaux, cloisons, gaines, coffres - Couche1: Colle de faience + Couche2: Joint de faience - Couche1: Colle de faience + Couche2: Joint de faience - Rez de chaussee Porte 2 - Salle de bains	Matériau dur de type carrelage, faience (blanc) ; matériau dur de type ciment- colle (blanc) ; matériau de type peinture (vert)	MET / WW9X	1 / 2	Calcination et/ou attaque acide (méthode interne de traitement)	Fibres d'amiante non détectées



La reproduction de ce document n'est autorisée que sous sa forme intégrale. Il comporte 12 page(s). Le présent rapport ne concerne que les objets soumis à l'essai tels qu'ils ont été reçus au laboratoire. Les essais identifiés par le symbole \* ne sont pas inclus dans la portée d'accréditation.

**Eurofins Lab Environment Testing Portugal, Unipessoal Lda.**  
Rua Monte de Além, 62  
4580-733 Sobrosa - Paredes, PORTUGAL





**Eurofins Lab Environment Testing Portugal,  
Unipessoal Lda.**



N° de rapport d'analyse : AR-22-EK-081969-01

Indice n°	Référence client	Description visuelle	Technique utilisée / Analyste	Préparation		Résultats
				Nb prep / Nb grilles ou lames	Type	
009-01	P009 - 4 - Plafonds et faux plafonds - Plafonds - Couche1: Peinture décorative (pailletees, gouttelettes ) + Couche2: Enduit a base de platre lisse ou taloche - Couche1: Peinture décorative (pailletees, gouttelettes ) + Couche2: Enduit a base de platre lisse ou taloche - Rez de chaussee Porte 2 - Sejour	Matériau de type système d'enduit peinture (blanc) ; matériau semi-dur de type plâtre (blanc) en traces	MET / WW9X	1 / 2	Calcination et/ou attaque acide (méthode interne de traitement)	Fibres d'amiante non détectées
010-01	P010 - 4 - Plafonds et faux plafonds - Plafonds - Couche1: Peinture décorative (pailletees, gouttelettes ) + Couche2: Enduit a base de platre lisse ou taloche - Couche1: Peinture décorative (pailletees, gouttelettes ) + Couche2: Enduit a base de platre lisse ou taloche - Rez de chaussee Porte 2 - Cuisine	Matériau de type système d'enduit peinture (beige) ; matériau semi-dur de type plâtre (blanc) en traces	MET / WW9X	1 / 2	Calcination et/ou attaque acide (méthode interne de traitement)	Fibres d'amiante non détectées
011-01	P011 - 5 - Planchers et planchers techniques - Revêtements de sols - Couche1: Colle non bitumineuse + Couche2: Ragrage - Couche1: Colle non bitumineuse + Couche2: Ragrage - Rez de chaussee Porte 2 - Sejour	Matériau souple de type revêtement de sol (gris)	MET / WW9X	1 / 2	Calcination et/ou attaque acide (méthode interne de traitement)	Fibres d'amiante non détectées
011-02	P011 - 5 - Planchers et planchers techniques - Revêtements de sols - Couche1: Colle non bitumineuse + Couche2: Ragrage - Couche1: Colle non bitumineuse + Couche2: Ragrage - Rez de chaussee Porte 2 - Sejour	Matériau de type colle (jaune) ; matériau souple de type revêtement de sol (bleu)	MET / WW9X	1 / 2	Calcination et/ou attaque acide (méthode interne de traitement)	Fibres d'amiante non détectées
011-03	P011 - 5 - Planchers et planchers techniques - Revêtements de sols - Couche1: Colle non bitumineuse + Couche2: Ragrage - Couche1: Colle non bitumineuse + Couche2: Ragrage - Rez de chaussee Porte 2 - Sejour	Matériau de type colle (jaune) ; matériau semi-dur de type ragrage (gris)	MET / WW9X	1 / 2	Calcination et/ou attaque acide (méthode interne de traitement)	Fibres d'amiante non détectées



La reproduction de ce document n'est autorisée que sous sa forme intégrale. Il comporte 12 page(s). Le présent rapport ne concerne que les objets soumis à l'essai tels qu'ils ont été reçus au laboratoire. Les essais identifiés par le symbole \* ne sont pas inclus dans la portée d'accréditation.

**Eurofins Lab Environment Testing Portugal, Unipessoal Lda.**  
Rua Monte de Além, 62  
4580-733 Sobrosa - Paredes, PORTUGAL

9/12



**Eurofins Lab Environment Testing Portugal,  
Unipessoal Lda.**



N° de rapport d'analyse : AR-22-EK-081969-01

Indice n°	Référence client	Description visuelle	Technique utilisée / Analyste	Préparation		Résultats
				Nb prep / Nb grilles ou lames	Type	
012-01	P012 - 5 - Planchers et planchers techniques - Revêtements de sols - Couche1: Dalle de sol + Couche2: Colle bitumineuse + Couche3: Colle non bitumineuse + Couche4: Ragréage - Couche1: Dalle de sol + Couche2: Colle bitumineuse + Couche3: Colle non bitumineuse + Couche4: Ragréage - Rez de chaussee Porte 2 - Chambre 1	Matériau souple de type revêtement de sol (beige)	MET / WW9X	1 / 2	Calcination et/ou attaque acide (méthode interne de traitement)	Fibres d'amiante non détectées
012-02	P012 - 5 - Planchers et planchers techniques - Revêtements de sols - Couche1: Dalle de sol + Couche2: Colle bitumineuse + Couche3: Colle non bitumineuse + Couche4: Ragréage - Couche1: Dalle de sol + Couche2: Colle bitumineuse + Couche3: Colle non bitumineuse + Couche4: Ragréage - Rez de chaussee Porte 2 - Chambre 1	Matériau de type colle (jaune) ; matériau semi-dur de type ragréage (gris)	MET / WW9X	1 / 2	Calcination et/ou attaque acide (méthode interne de traitement)	Fibres d'amiante non détectées
013-01	P013 - 5 - Planchers et planchers techniques - Revêtements de sols - Couche1: Colle bitumineuse + Couche2: Colle non bitumineuse + Couche3: Ragréage - Couche1: Colle bitumineuse + Couche2: Colle non bitumineuse + Couche3: Ragréage - Rez de chaussee Porte 2 - Entree	Matériau semi-dur de type dalle de sol (gris) ;	MET / WW9X	1 / 2	Calcination et/ou attaque acide (méthode interne de traitement)	⚠ Fibres d'amiante de type chrysotile
013-02 (i)	P013 - 5 - Planchers et planchers techniques - Revêtements de sols - Couche1: Colle bitumineuse + Couche2: Colle non bitumineuse + Couche3: Ragréage - Couche1: Colle bitumineuse + Couche2: Colle non bitumineuse + Couche3: Ragréage - Rez de chaussee Porte 2 - Entree	Matériau de type colle bitumineux (noir) ; matériau semi-dur de type ragréage (gris)(i)	MOLP / CSC7	2 / 2	-	⚠ Fibres d'amiante de type chrysotile



La reproduction de ce document n'est autorisée que sous sa forme intégrale. Il comporte 12 page(s). Le présent rapport ne concerne que les objets soumis à l'essai tels qu'ils ont été reçus au laboratoire. Les essais identifiés par le symbole \* ne sont pas inclus dans la portée d'accréditation.

**Eurofins Lab Environment Testing Portugal, Unipessoal Lda.**  
Rua Monte de Além, 62  
4580-733 Sobrosa - Paredes, PORTUGAL

10/12



**Eurofins Lab Environment Testing Portugal,  
Unipessoal Lda.**



N° de rapport d'analyse : AR-22-EK-081969-01

Indice n°	Référence client	Description visuelle	Technique utilisée / Analyste	Préparation		Résultats
				Nb prep / Nb grilles ou lames	Type	
014-01	P014 - 5 - Planchers et planchers techniques - Revêtements de sols - Couche1: Colle de carrelage + Couche2: Joint de carrelage + Couche3: Colle bitumineuse + Couche4: Ragreage - Couche1: Colle de carrelage + Couche2: Joint de carrelage + Couche3: Colle bitumineuse + Couche4: Ragreage - Rez de chaussee Porte 2 - Cuisine	Matériau dur de type carrelage, faïence (blanc) ; matériau dur de type ciment- colle (blanc) ; matériau de type système d'enduit peinture (marron)	MET / WW9X	1 / 2	Calcination et/ou attaque acide (méthode interne de traitement)	Fibres d'amiante non détectées
015-01	P015 - 3 - Parois verticales interieures - Revêtements de murs, poteaux, cloisons, gaines, coffres - Peinture decorative (pailletees, gouttelettes, ) - Peinture decorative (pailletees, gouttelettes, ) - Rez de chaussee Porte 2 - Sejour	Matériau de type système d'enduit peinture (beige)	MET / WW9X	1 / 2	Calcination et/ou attaque acide (méthode interne de traitement)	Fibres d'amiante non détectées
016-01	P016 - 3 - Parois verticales interieures - Revêtements de murs, poteaux, cloisons, gaines, coffres - Peinture decorative (pailletees, gouttelettes, ) - Peinture decorative (pailletees, gouttelettes, ) - Rez de chaussee Porte 2 - Sejour	Matériau de type système d'enduit peinture (blanc) ; matériau semi-dur fibreux de type bois, copeaux (jaune)	MOLP / CSC7	2 / 2	-	Analyse réalisée non conclusive
016-02	P016 - 3 - Parois verticales interieures - Revêtements de murs, poteaux, cloisons, gaines, coffres - Peinture decorative (pailletees, gouttelettes, ) - Peinture decorative (pailletees, gouttelettes, ) - Rez de chaussee Porte 2 - Sejour	Matériau de type système d'enduit peinture (blanc) ; matériau semi-dur fibreux de type bois, copeaux (jaune)	MET / WW9X	1 / 2	Calcination et/ou attaque acide (méthode interne de traitement)	Fibres d'amiante non détectées
017-01	P017 - 8 - Equipements divers et accessoires - Portes de placard, baignoires et eviers métalliques - Plaques souples bitumineuses antivibratiles - Plaques souples bitumineuses antivibratiles - Rez de chaussee Porte 2 - Cuisine	Matériau souple bitumineux (noir)	MET / WW9X	1 / 2	Calcination et/ou attaque acide (méthode interne de traitement)	Fibres d'amiante non détectées

Le traitement des échantillons de ce dossier a nécessité au total :

**32 analyses au laboratoire dont 21 par la technique identifiée sous le terme MET et 11 par la technique identifiée sous le terme MOLP.**



La reproduction de ce document n'est autorisée que sous sa forme intégrale. Il comporte 12 page(s). Le présent rapport ne concerne que les objets soumis à l'essai tels qu'ils ont été reçus au laboratoire. Les essais identifiés par le symbole \* ne sont pas inclus dans la portée d'accréditation.

Eurofins Lab Environment Testing Portugal, Unipessoal Lda.  
Rua Monte de Além, 62  
4580-733 Sobrosa - Paredes, PORTUGAL

11/12



**Eurofins Lab Environment Testing Portugal,  
Unipessoal Lda.**



N° de rapport d'analyse : AR-22-EK-081969-01

Autre(s) observation(s)

- (i) Les fibres d'amiante ont été détectées dans le matériau de type colle bitumineux (noir). Les autres matériaux décrits simultanément ne peuvent pas être séparés et analysés séparément, en conséquence, en raison du risque d'intercontamination, le résultat d'analyse est rendu sur l'ensemble de la couche.

Méthodes d'analyses employées pour la recherche qualitative des fibres d'amiante dans les matériaux :

**MOLP:** Détermination Fibres d'amiante. Détection et identification par Microscopie Optique à Lumière Polarisée (MOLP) réalisée à partir du Guide HSG 248 de 2021 - annexe 2

**MET:** Détermination Fibres d'amiante. Traitement par calcination et/ou attaque acide. Détection et identification par Microscopie Electronique à Transmission équipée d'un Analyseur en dispersion d'énergie des rayons X (META) réalisée à partir de la norme : NFX 43-050 : Juillet 2021, P-PS-SOP3368 : version 7

**Notes :**

1 : Les informations de traçabilité sont disponibles sur demande. Il est à noter que ce rapport en français est une copie de la version originale du rapport en langue portugaise et stockée en interne par le laboratoire. - 2 : Sauf information contraire sur ce rapport, le laboratoire sépare l'échantillon transmis par le demandeur pour une analyse par composant. Des composants décrits simultanément dans une même prise d'essai n'ont pas pu être séparés pour l'analyse. - 3 : Le présent rapport mentionne les analyses conclusives et non conclusives. En effet, le laboratoire met en œuvre les deux techniques d'analyse MOLP et META sur tous les échantillons massifs conformément aux exigences indiquées dans l'arrêté du 1er octobre 2019. - 4 : Pour la recherche d'amiante dans les matériaux, la limite de détection garantie par prise d'essai dans les matériaux (en MOLP et /ou en MET) est de 0.1% en masse. - 5 : "Fibres d'amiante non détectées" au MOLP, signifie que la couche peut renfermer une teneur inférieure à la limite de détection garantie de fibre d'amiante optiquement observable. Pour être optiquement observable, une fibre doit avoir un diamètre supérieur à 0,2 µm. "Fibres d'amiante non détectées" au MET signifie que la couche peut renfermer une teneur inférieure à la limite de détection garantie de fibre d'amiante. - 6 : La portée d'accréditation du laboratoire est référencée sous le n° L0705-1 et est disponible sur <http://www.ipac.pt/>. - 7 : La liste des méthodes avec accréditations flexibles intermédiaires peut être consultée sur <https://www.eurofins.pt/ambiente/eurofins-lab-environment-testing-portugal/laboratório-de-análise-de-amiante/qualidade/>. - 8 : Le prélèvement relève de la responsabilité du client. - 9 : Analyse réalisée dans le cadre des textes réglementaires suivants : Décret n° 2017-899 du 9 mai 2017, Décret n° 2019-251 du 27 mars 2019, Décret n° 2011-629 du 3 juin 2011, Arrêté du 1er octobre 2019 (JORF n°0245 du 20 octobre 2019 texte n° 18). - 10 : Le rapport est établi dans le cadre du cas 1 de l'article 6 de l'arrêté du 1er octobre 2019 à savoir la détection et l'identification d'amiante délibérément ajouté dans les matériaux et produits manufacturés.



La reproduction de ce document n'est autorisée que sous sa forme intégrale. Il comporte 12 page(s). Le présent rapport ne concerne que les objets soumis à l'essai tels qu'ils ont été reçus au laboratoire. Les essais identifiés par le symbole \* ne sont pas inclus dans la portée d'accréditation.

Eurofins Lab Environment Testing Portugal, Unipessoal Lda.  
Rua Monte de Alén, 62  
4580-733 Sobrosa - Paredes, PORTUGAL

12/12

## 8. ANNEXES/ATTESTATION D'ASSURANCE/CERTIFICATION

## Votre Assurance

► RESPONSABILITE CIVILE  
ENTREPRISE



**SAS ADX GROUPE**  
**Comptabilité Fournisseurs**  
**Parc Saint Fiacre**  
**53200 CHATEAU GONTIER**

## **Votre conseiller**

**CNA**

178 BOULEVARD PEREIRE  
75017 PARIS

**Tél : 01 40 68 02 02**

Fax : 01 40 68 05 00

Email : CONTACT@CNASSUR.COM

## Vos références :

**Contrats n° 3912280604**  
**n° 3912431104**

AXA France IARD, atteste que :

**SAS ADX GROUPE**  
**Comptabilité Fournisseurs**  
**Parc Saint Fiacre**  
**53200 CHATEAU GONTIER**

a souscrit un contrat d'assurance Responsabilité Civile **1<sup>ère</sup> ligne n° 3912280604** et un contrat d'assurance Responsabilité Civile **2<sup>ème</sup> ligne n° 3912431104**, garantissant les conséquences pécuniaires de la Responsabilité Civile pouvant lui incomber du fait de l'exercice des activités garanties par ces contrats :

- Les diagnostics techniques immobiliers obligatoires
  - Repérage amiante avant-vente
  - Constat des risques d'exposition au plomb
  - Diagnostic de performance énergétique
  - Etat de l'installation intérieure de gaz
  - Etat de l'installation intérieure d'électricité
  - Etat du bâtiment relatif à la présence de termites
  - Etat des risques naturels, miniers et technologiques
  - L'Infiltrométrie
- Les autres diagnostics
  - Dossier Technique Amiante (DTA)
  - Diagnostique Technique Globale (DTG°)
  - Dossier Amiante Partie Privative (DAPP)
  - Contrôle du plomb après travaux
  - Contrôle de l'état de conservation des matériaux contenant de l'amiante
  - Repérage de l'amiante avant travaux (dans les bâtiments, les maies matériels ferroviaires, les aéronefs, l'industrie, les voiries et les sols)
  - **Exclusion des dommages causés par des engins ou véhicules flottants, ferroviaires ou aériens, des remontées mécaniques**
  - Repérage de l'amiante avant démolition

## **AXA France IARD SA**

Société anonyme au capital de 214 799 030 Euros

Siège social : 313, Terrasses de l'Arche - 92727 Nanterre Cedex 722 057 460 R.C.S. Nanterre  
Entreprise régie par le Code des assurances - TVA intracommunautaire n° FR 14 722 057 460

Opérations d'assurances exonérées de TVA - art. 261-C CGI - sauf pour les garanties portées par AXA Assistance



- Repérage du plomb avant travaux (dans les bâtiments, les maies matériels ferroviaires, les aéronefs, l'industrie, les voiries et les sols)

**Exclusion des dommages causés par des engins ou véhicules flottants, ferroviaires ou aériens, des remontées mécaniques**

- Diagnostic accessibilité handicapés
- Constat de l'état parasitaire dans les immeubles bâtis et non bâtis
- Attestations de surface : Loi Carrez, surface habitable, surface utile.
- Diagnostic Technique Immobilier (Loi SRU)
- Etat des lieux locatifs
- Diagnostic de pollution des sols
- Audit de pré acquisition
- Recherche des métaux lourds
- Dossier de mutation
- Diagnostic technique en vue de la mise en copropriété
- Audit de la partie privative en assainissement collectif
- Etats des lieux dans le cadre des dispositifs Robien et Scellier
- Attestation de décence du logement (critères de surface et d'habitabilité)
- Diagnostic sécurité piscine
- Test d'étanchéité à l'air des bâtiments
- Attestation de conformité à la Réglementation Thermique
- Réalisation de documents uniques d'évaluation des Risques Professionnels
- Formation aux métiers du Diagnostic
- L'Analyse de la qualité de l'air et La Recherche de fuites
- Vérification de la VMC
- Pose de détecteurs incendie
- Sapiteur Amiante
- Rédaction de Plan de Prévention des Risques, nécessaire lors de l'intervention d'une entreprise extérieure sur le site d'une entreprise utilisatrice
- Actes de prélèvement légionnelle
- Portabilité de l'eau
- Mesures d'empoussièrement
- Habilitation COFRAC : contrôles électriques suivants :
  - VI(BT) : Vérifications initiales des installations électriques permanentes limitées à la basse tension et sur demande de l'inspection du travail des installations électriques permanentes ou temporaires limitées à la basse tension, installations alimentées depuis un branchement à puissance limitée ou un branchement à puissance surveillée.
  - VP (BT) : Vérifications périodiques des installations électriques permanentes limitées la basse tension, alimentées depuis un branchement puissance limitée ou un branchement à puissance surveillée, sans modification de structure et réalisées sur la base des rapports de vérification précédents
  - VT (BT) : Vérifications, avant mise en service, des installations électriques temporaires limitées à la basse tension, alimentées depuis un branchement à puissance limitée ou un branchement à puissance surveillée.
- Diagnostic amiante sur des navires selon Décret n° 2017-1442 du 3 octobre 2017 relatif à la prévention des risques liés à l'amiante à bord des navires sous la marque ADX Expertise.
- Réalisation d'audit énergétique sous réserve que l'assuré déclare que son activité ne peut en aucun cas être assimilable à une mission de maîtrise d'œuvre et qu'il ne mette pas en relation les clients avec des professionnels du bâtiment. Dans le cas contraire, aucune garantie ne sera accordée au titre du contrat responsabilité civile Conditions de garantie.

La présente attestation ne peut engager l'Assureur au-delà des limites et conditions du contrat auquel elle se réfère.

Les garanties s'exercent à concurrence des montants figurant ci-dessous de la présente.

**AXA France IARD SA**

Société anonyme au capital de 214 799 030 Euros

Siège social : 313, Terrasses de l'Arche - 92727 Nanterre Cedex 722 057 460 R.C.S. Nanterre

Entreprise régie par le Code des assurances - TVA intracommunautaire n° FR 14 722 057 460

Opérations d'assurances exonérées de TVA - art. 261-C CGI - sauf pour les garanties portées par AXA Assistance



Sa validité cesse pour les risques situés à l'Etranger dès lors que l'assurance de ces derniers doit être souscrite conformément à la Législation Locale auprès d'Assureurs agréés dans la nation considérée.

La présente attestation est valable pour la période **jusqu'au 1<sup>er</sup> janvier 2023**, sous réserve des possibilités de suspension ou de résiliation en cours d'année d'assurance pour les cas prévus par le Code des Assurances ou le contrat.

#### **Garanties du contrat 1 Ligne N° 3912280604**

Montant des garanties : « Lorsqu'un même sinistre met en jeu simultanément différentes garanties, l'engagement maximum de l'assureur n'excède pas, pour l'ensemble des dommages, le plus élevé des montants prévus pour ces garanties » ainsi qu'il est précisé à l'article 6.3 des conditions générales.

<b>Nature des Dommages</b>	<b>LIMITES DE GARANTIES</b>
Tous dommages corporels, matériels et immatériels consécutifs confondus (autres que ceux visés au paragraphe « Autres garanties » ci-après )	9 000 000 € par année d'assurance et par sinistre
Dont :	
- Dommages corporels	9 000 000 € par année d'assurance et par sinistre
- Dommages matériels et immatériels consécutifs confondus	1 200 000 € par année d'assurance et par sinistre
Autres garanties :	
Atteinte accidentelle à l'environnement (tous dommages confondus) (article 3.1 des conditions générales)	750 000 € par année d'assurance
Responsabilité civile professionnelle (tous dommages confondus)	Par expert : 300 000 € par sinistre et 500 000 € par année d'assurance
Dommages aux biens confiés (selon extension aux conditions particulières)	150 000 € par sinistre
Reconstitution de documents/médias confiés (selon extension aux conditions particulières)	30 000 € par sinistre

#### **Garanties contrat 2ème Ligne N° 3912431104**

La garantie de l'Assureur s'exerce à concurrence des montants suivants : **pour la seule garantie Responsabilité Civile Professionnelle** :

Tous dommages confondus **3.000.000 €** par sinistre et par année d'assurance et par filiale, membre du **GIE** dont :

- Dommages résultant d'atteintes à l'environnement accidentelles sur les sites des clients de l'assuré : **1.500.000 €** par sinistre et par année d'assurance et par filiale, membre du **GIE**.

Il est précisé que ces montants interviennent :

- en excédent des montants de garantie du contrat de 1ère ligne,
- après épuisement des montants de garantie fixés par année d'assurance dans le contrat de 1ère ligne. En cas d'intervention du présent contrat au premier euro, il sera fait application des franchises du contrat de 1ère ligne.

Fait à NANTERRE, le 26 juillet 2022

Pour la société :

#### **AXA France IARD SA**

Société anonyme au capital de 214 799 030 Euros

Siège social : 313, Terrasses de l'Arche - 92727 Nanterre Cedex 722 057 460 R.C.S. Nanterre

Entreprise régie par le Code des assurances - TVA intracommunautaire n° FR 14 722 057 460

Opérations d'assurances exonérées de TVA - art. 261-C CGI - sauf pour les garanties portées par AXA Assistance



# Certificat de compétences Diagnosticueur Immobilier

N° CPDI 6346 Version 003

Je soussignée, **Juliette JANNOT, Directrice Générale d'I.Cert**, atteste que :

## **Monsieur BRAUN MORGAN**

Est certifié(e) selon le référentiel I.Cert en vigueur (CPE DI DR 01 (cycle de 5 ans) - CPE DI DR 06 (cycle de 7 ans)), dispositif de certification de personnes réalisant des diagnostics immobiliers pour les missions suivantes :

Amiante avec mention	Amiante Avec Mention Date d'effet : 24/03/2022 - Date d'expiration : 23/03/2029
Amiante sans mention	Amiante Sans Mention Date d'effet : 24/03/2022 - Date d'expiration : 23/03/2029
Electricité	Etat de l'installation intérieure électrique Date d'effet : 21/06/2022 - Date d'expiration : 20/06/2029
Gaz	Etat de l'installation intérieure gaz Date d'effet : 05/08/2022 - Date d'expiration : 04/08/2029

En foi de quoi ce certificat est délivré, pour valoir et servir ce que de droit.  
Edité à Saint-Grégoire, le 08/08/2022.

Arrêté du 21 novembre 2006 modifié définissant les critères de certification des compétences des personnes physiques opérateurs des constats de risque d'exposition au plomb, des diagnostics du risque d'intoxication par le plomb des peintures ou des contrôles après travaux en présence de plomb, et les critères d'accréditation des organismes de certification - Arrêté du 25 juillet 2016 définissant les critères de certification des compétences des personnes physiques opérateurs de repérages, d'évaluation périodique de l'état de conservation des matériaux et produits contenant de l'amiante, et d'examen visuel après travaux dans les immeubles bâtis et les critères d'accréditation des organismes de certification ou Arrêté du 8 novembre 2019 relatif aux compétences des personnes physiques opérateurs de repérage, d'évaluation périodique de l'état de conservation des matériaux et produits contenant de l'amiante, et d'examen visuel après travaux, dans les immeubles bâtis ou Arrêté du 21 novembre 2006 définissant les critères de certification des compétences des personnes physiques opérateurs de repérage et de diagnostic amiante dans les immeubles bâtis et les critères d'accréditation des organismes de certification - Arrêté du 30 octobre 2006 modifié définissant les critères de certification des compétences des personnes physiques réalisant l'état relatif à la présence de termites dans le bâtiment et les critères d'accréditation des organismes de certification - Arrêté du 16 octobre 2006 modifié définissant les critères de certification des compétences des personnes physiques réalisant le diagnostic de performance énergétique ou l'attestation de prise en compte de la réglementation thermique, et les critères d'accréditation des organismes de certification - Arrêté du 6 avril 2007 modifié définissant les critères de certification des compétences des personnes physiques réalisant l'état de l'installation intérieure de gaz et les critères d'accréditation des organismes de certification - Arrêté du 8 juillet 2008 modifié définissant les critères de certification des compétences des personnes physiques réalisant l'état de l'installation intérieure d'électricité et les critères d'accréditation des organismes de certification. Ou Arrêté du 2 juillet 2018 modifié définissant les critères de certification des opérateurs de diagnostic technique et des organismes de formation et d'accréditation des organismes de certification Ou Arrêté du 24 décembre 2021 définissant les critères de certification des opérateurs de diagnostic technique et des organismes de formation et d'accréditation des organismes de certification.



Certification de personnes  
Diagnosticueur  
Portée disponible sur [www.icert.fr](http://www.icert.fr)

Parc d'Affaires, Espace Performance – Bât K – 35760 Saint-Grégoire

